



22/05/2020

Número: **0800004-11.2020.8.18.0039**

Classe: **PROCEDIMENTO COMUM CÍVEL**

Órgão julgador: **Vara Cível da Comarca de Barras**

Última distribuição : **07/01/2020**

Valor da causa: **R\$ 13.500,00**

Assuntos: **Acidente de Trânsito**

Segredo de justiça? **NÃO**

Justiça gratuita? **SIM**

Pedido de liminar ou antecipação de tutela? **NÃO**

Partes	Procurador/Terceiro vinculado
MARCIO BARBOSA DA SILVA (AUTOR)	CARLA YOHANNA MOREIRA GONCALVES (ADVOGADO)
SEGURADORA LIDER DOS CONSORCIOS DO SEGURO DPVAT S.A. (REU)	

Documentos			
Id.	Data da Assinatura	Documento	Tipo
9265808	15/04/2020 17:59	<a href="#">Despacho</a>	Despacho
8639457	04/03/2020 11:26	<a href="#">Petição</a>	Petição
8639464	04/03/2020 11:26	<a href="#">REQUERIMENTO ADMINISTRATIVO- MARCIO BARBOSA DA SILVA</a>	DOCUMENTO COMPROBATÓRIO
7807019	10/01/2020 16:26	<a href="#">Despacho</a>	Despacho
7773897	07/01/2020 13:43	<a href="#">Petição Inicial</a>	Petição Inicial
7773903	07/01/2020 13:43	<a href="#">DOCUMENTOS- MARCIO BARBOSA DA SILVA</a>	DOCUMENTO COMPROBATÓRIO



**PODER JUDICIÁRIO DO ESTADO DO PIAUÍ**

**Vara Cível da Comarca de Barras**

Rua São José, 864, Centro, BARRAS - PI - CEP: 64100-000

**PROCESSO Nº: 0800004-11.2020.8.18.0039**

**CLASSE: PROCEDIMENTO COMUM CÍVEL (7)**

**ASSUNTO(S): [Acidente de Trânsito]**

**AUTOR: MARCIO BARBOSA DA SILVA**

**Nome: MARCIO BARBOSA DA SILVA**

**Endereço: RESIDENCIAL MORADA DE BARRAS, CASA 07, QUADRA E, MATO CACHORRO, BARRAS - PI - CEP: 64100-000**

**REU: SEGURADORA LIDER DOS CONSORCIOS DO SEGURO DPVAT S.A.**

**Nome: SEGURADORA LIDER DOS CONSORCIOS DO SEGURO DPVAT S.A.**

**Endereço: Rua Senador Dantas, 74, 5 andar, Centro, RIO DE JANEIRO - RJ - CEP: 20031-205**

**Em cumprimento ao DESPACHO-CARTA(Provimento CGJ nº38/2014) abaixo fica a REU: SEGURADORA LIDER DOS CONSORCIOS DO SEGURO DPVAT S.A. ciente do conteúdo abaixo:**

**DESPACHO-CARTA**

1. Vistos, etc. Recebo a inicial, por preencher os requisitos essenciais e não ser caso de improcedência liminar do pedido. Concedo os benefícios da Justiça Gratuita. Considerando as especificidades da causa e de modo a adequar o rito processual às necessidades do conflito, deixo para momento posterior a análise da conveniência da audiência de conciliação, nos termos do art. 139, VI do CPC e em consonância com o Enunciado n.35 da ENFAM ("Além das situações em que a flexibilização do procedimento é autorizada pelo art. 139, VI, do CPC/2015, pode o juiz, de ofício, preservada a previsibilidade do rito, adaptá-lo às especificidades da causa, observadas as garantias fundamentais do processo.") Cite-se a parte Ré para contestar no prazo de 15 (quinze) dias, devendo constar da carta que a ausência de contestação implicará no decreto da revelia e na presunção de veracidade dos fatos elencados na petição inicial, manifestando-se em igual prazo acerca do interesse em audiência de conciliação.Expedientes necessários.
2. Cumpra-se.
3. **DETERMINO QUE O PRESENTE DOCUMENTO SIRVA, AO MESMO TEMPO, COMO DESPACHO E COMO CARTA, PARA CUMPRIMENTO PELOS CORREIOS MEDIANTE CARTA AR.**

BARRAS-PI, 15 de abril de 2020.

**MARKUS CALADO SCHULTZ**

**Juiz(a) de Direito da Vara Cível da Comarca de Barras**





**ExCELENTÍSSIMO SENHOR DOUTOR Juiz de Direito da VARA ÚNICA DA COMARca DE BARRAS-PI**

**Processo nº 0800004-11.2020.818.0039**

**MARCIO BARBOSA DA SILVA**, já qualificado nos presentes autos, por intermédio da sua procuradora abaixo subscrita (procuração inclusa nos autos), vem respeitosamente à presença de Vossa Excelência, requer a juntada do comprovante de requerimento administrativo junto ao Seguro DPVAT, conforme Vossa Excelência solicitou.

Também cabe esclarecer que o autor recebeu via administrativa a quantia de R\$ 3.375,00 (três mil, trezentos e setenta e cinco reais). No entanto, ficou inconformado com este valor e procurou este judiciário para receber a diferença a qual tem direito.

Nestes Termos,  
Pede Deferimento.

**Barras-PI, 04 de março de 2020**

**Carla Yohanna Moreira Gonçalves**  
**OAB-PI 12.805**



## SINISTRO 3190505477 - Resultado de consulta por beneficiário

**VÍTIMA** MARCIO BARBOSA DA SILVA

**COBERTURA** Invalidez

**PONTO DE ATENDIMENTO RECEPTOR DO PEDIDO DE INDENIZAÇÃO** SEGURADORA

LIDER DPVAT - OPERAÇÃO CORREIOS

**BENEFICIÁRIO** MARCIO BARBOSA DA SILVA

**CPF/CNPJ:** 04357553318

### Posição em 04-03-2020 10:43:10

O pedido de indenização do Seguro DPVAT foi concluído com a liberação do pagamento para a conta indicada pelo beneficiário.

Data do Pagamento: XX/XX/XXXX

Valor da Indenização: R\$00.000,00

Juros e Correção: R\$00.000,00

Valor Total: R\$00.000,00

Data do Pagamento	Valor da Indenização	Juros e Correção	Valor Total
07/11/2019	R\$ 3.375,00	R\$ 0,00	R\$ 3.375,00





**PODER JUDICIÁRIO DO ESTADO DO PIAUÍ**  
**Vara Cível da Comarca de Barras DA COMARCA DE BARRAS**  
Rua São José, 864, Centro, BARRAS - PI - CEP: 64100-000

**PROCESSO Nº: 0800004-11.2020.8.18.0039**  
**CLASSE: PROCEDIMENTO COMUM CÍVEL (7)**  
**ASSUNTO(S): [Acidente de Trânsito]**  
**AUTOR: MARCIO BARBOSA DA SILVA**

**RÉU: SEGURADORA LIDER DOS CONSORCIOS DO SEGURO DPVAT S.A.**

### **DESPACHO**

Trata-se de Ação de Cobrança, cuja parte autora persegue o recebimento de indenização oriunda do Seguro Obrigatório de Danos Pessoais Causados por Veículos Automotores de Vias Terrestres DPVAT.

Compulsando os autos, constatei a ausência de comprovante do indeferimento do requerimento administrativo realizado junto à seguradora. É prova documental que é, o comprovante deve ser juntado na própria petição inicial (art. 436 do NCPC) para demonstração de interesse processual. Trata-se, assim, de documento indispensável à propositura da ação e ao seu julgamento (art. 320 do NCPC).

Nesse sentido:

*APELAÇÃO CÍVEL. DPVAT. PRELIMINAR DE CARÊNCIA DE AÇÃO E ILEGITIMIDADE ATIVA. REJEITADA. DIREITO AO VALOR INTEGRAL DA INDENIZAÇÃO. SENTENÇA MANTIDA. 1. Em recente decisão proferida pelo Supremo Tribunal Federal em sede do Recurso Extraordinário 839.353/MA, a configuração do interesse de agir para a propositura de ação de cobrança de indenização do seguro obrigatório depende de prévio requerimento administrativo. A mencionada decisão foi publicada no Diário do Judiciário Eletrônico em 09 de fevereiro de 2015, sendo aplicável a todas as demandas ajuizadas após essa data. 2. Entretanto, a referida tese não se aplica ao caso dos autos, na medida em que fora ajuizado no ano de 2011, quando a tese decidida em sede de repercussão geral não encontrava-se em vigor. 3. Sendo assim, rejeito a preliminar de carência de ação, por ausência de interesse de agir. 4. Em consonância com o parecer ministerial também merece ser rejeitada a presente preliminar, pelas mesmas razões expendidas pelo Parquet Estadual, observa-se: "Isso porque a qualidade autoral de dependente do falecido restou comprovada pelos documentos de fls. 99/101, consignando o INSS a existência de único dependente em nome do falecido, qual seja, a autora/apelada. Ademais, em que pese a certidão de óbito (fl. 16) do de cujus atestar que ele deixou 04 (quatro) filhos, os dependentes do falecido renunciaram expressamente seus quinhões no seguro em comento (fls. 61/64), porém mediante simples Procuраções*



*Particulares. Nos termos do disposto no artigo 1.806 do CC, o juiz a quo determinou a intimação da parte autora para juntar aos autos o instrumento público de cessão. Porém, equivocadamente, a viúva, ora apelada, procedeu à juntada tão somente de Procurações Públicas outorgadas pelos demais herdeiros (fls. 93/94). Em que pese a diferença entre Procuração Pública e Instrumento Público de Renúncia de Herança, pela análise conjunta dos documentos de fls. 61/64 e 89/94, constata-se a manifesta renúncia dos 4 (quatro) descendentes do falecido e seus quinhões na indenização securitária em debate. Dessa forma em homenagem ao Princípio da Autonomia da Vontade das Partes, e ao Princípio da Instrumentalidade das Formas, segundo o qual nenhuma nulidade será declarada se não houver prejuízo, devem ser validadas referidas renúncias, figurando, assim, a viúva/autora, como única herdeira da presente indenização securitária...” Assim sendo, rejeito a preliminar de ilegitimidade ativa da parte autora. 4. No mérito, é necessário destacar a presença nos autos do mínimo de prova capaz de demonstrar que a morte do Sr. Juarez Francisco da Cunha ocorreu em conformidade com o que foi narrado no documento de fls. 15, envolvendo o mesmo veículo que alude o documento de fls. 14, corroborando com a certidão de óbito. 5. Além disso, verifica-se dos autos que o magistrado de piso atentou-se à atualização legislativa e já aplicou ao caso os dispositivos previstos na Lei 11.945/2009, que prevê como limite máximo de indenização nos casos de seguro DPVAT a importância de R\$13.500,00 (treze mil e quinhentos reais), nos casos justamente de morte, como no caso dos autos, ou de invalidez permanente. 6. Por outro lado, argumenta o apelante que só teria a apelada direito à 50% (cinquenta por cento) do capital segurado, que corresponderia a sua quota parte. Entretanto, não deve prosperar a referida argumentação do apelante, pois como já exposto em sede de preliminar de ilegitimidade passiva, os demais herdeiros dos segurados renunciaram a sua quota parte do seguro em favor justamente da apelada, conforme se verifica da análise conjunta dos documentos de fls. 61/64 e 89/94. 7. Portanto, não assiste razão ao apelante, razão pela qual conheço do recurso para no mérito negar-lhe provimento, mantendo a sentença de piso. (TJPI | Apelação Cível Nº 2015.0001.008837-0 | Relator: Des. Hilo de Almeida Sousa | 3ª Câmara Especializada Cível | Data de Julgamento: 27/06/2018 )*

**Diante disso, intime-se a parte autora, através de seu advogado para, no prazo de 10 (dez) dias, comprovar que a indenização fora indeferida na via administrativa, sob pena de indeferimento da inicial (art.321 do NCCP).**

Cumprida ou não a diligência supra, voltem-me os autos conclusos.

Intime-se. Cumpra-se.

**BARRAS-PI, 9 de janeiro de 2020.**



**Ermano Chaves Portela Martins**  
**Juiz(a) de Direito da Vara Cível da Comarca de Barras**





**EXCELENTÍSSIMO SENHOR DOUTOR JUIZ DE DIREITO DA VARA ÚNICA DA COMARCA DE BARRAS-PI.**

**MARCIO BARBOSA DA SILVA**, brasileiro, solteiro, motorista, portador do RG nº 3.065.045 SSP/PI, inscrita no CPF sob o nº 043.575.533-18, residente e domiciliado no Residencial Morada de Barras, Quadra: E Casa: 07, Mato Cachorro, Barras - PI, por intermédio de sua advogada e bastante procuradora "in fine" assinado, com escritório profissional localizado no endereço constante do rodapé da presente, onde indica para receber as citações e intimações de estilo, assim, vem, mui respeitosamente à honrosa presença de Vossa Excelência propor a presente:

**AÇÃO DE COBRANÇA DE SEGURO DPVAT**

em desfavor de **SEGURADORA LÍDER DOS CONSÓRCIOS DO SEGURO DPVAT S.A.**, CNPJ 09.248.608/0001-04, Código FIP: 03271 situada na Rua Senador Dantas, 74, 5º Andar, Centro, Rio de Janeiro-RJ, CEP.: 20031-205; pelas razões que passa a expor:

**1. DO BENEFÍCIO DA GRATUIDADE DE JUSTIÇA**

O Requerente declara que não tem condições de arcar com as custas e despesas processuais sem prejuízo do seu próprio sustento e de sua família.

É de ordem pública o princípio da gratuidade da justiça àqueles que não tem condições de arcar com as custas e despesas processuais sem prejuízo do sustento próprio e de sua família nos termos da Lei nº 1.060, de 05 de Fevereiro de 1950 e art. 5º, inciso LXXIV da CF/88.

Diante do exposto, o benefício da assistência judiciária gratuita, é garantido constitucionalmente, portanto, o Requerente desde já requer este benefício, uma vez que não tem condições econômico-financeiras de arcar com as custas processuais, sem prejuízo do sustento próprio e de sua família.

**2. DOS FATOS**

No dia **22 de julho de 2019**, por volta das 10hs30min, **MARCIO BARBOSA DA SILVA**, sofreu um acidente de trânsito. Quando estava trafegando a trabalho, pois o mesmo é motorista profissional. Dirigindo o veículo RENAULT, PLACA: PIO 6845 ANO/MODELO: 2016 COR: BRANCA, quando o veículo apresentou problemas no sistema de freios e o mesmo perdeu o controle e capotou o veículo, vindo a ficar fora da pista. Após o ocorrido a vítima foi socorrido por morador do local e encaminhada para o Hospital Leônidas Melo, na cidade de Barras – PI e logo em seguida transferido para o Hospital de Urgência de Teresina (HUT) em decorrência do acidente foi submetido a procedimento cirúrgico no rosto, devido a fraturas nos ossos do local, conforme prontuários médicos e boletim de ocorrência anexados.

Após o acidente o Autor **encontra-se incapacitado para ocupações habituais, não havendo nenhuma possibilidade de recuperação significativa ou de cura**, conforme documentos anexados nesta inicial, os quais são suficientes para a comprovação dos danos sofridos pelo mesmo.



Os danos são inegáveis, o que poderá ser devidamente comprovado em audiência.

Como é notório, o Seguro Obrigatório tem por finalidade dar proteção financeira às vítimas de acidentes de trânsito, seja condutor, passageiro ou pedestre, compreendendo indenização por morte, invalidez permanente e despesas de assistência médica e suplementar.

Cabe ressaltar que a parte autora, primeiramente fez uso da via administrativa. Sendo assim, o autor insatisfeito com situação vem, expor abaixo, os motivos pelos quais é OBRIGADO A INGRESSAR COM A PRESENTE AÇÃO.

### 3. DO DIREITO

#### 3.1 DA LEGITIMIDADE PASSIVA

No tocante à legitimidade passiva para a causa é uníssono o entendimento de que qualquer uma das Seguradoras da Sociedade Nacional do Convênio DPVAT responde pelo pagamento da indenização em virtude do Seguro Obrigatório, senão vejamos a jurisprudência do Superior Tribunal de Justiça:

RESP: nº 401418 – MG RE: 2001.094323-0  
DJ:10/06/2002 PAG. 220  
MINISTRO RUY ROSADO AGUIAR

“SEGURO OBRIGATÓRIO. DPVAT. Consórcio. Legitimidade de qualquer Seguradora que opera no sistema. De acordo com a legislação em vigor, que institui sistema elogiável. E satisfatório para o interesse de todas as partes envolvidas, **qualquer seguradora que opera no sistema pode ser acionada para pagar o valor da indenização**, assegurado seu direito de regresso. Precedente. Recurso conhecido e provido”  
(g.n)

RESP nº 595105/RJ  
RECURSO ESPECIAL 2003/0168290-0  
DJ 6/09/2005 p. 362  
MINISTRO ALDIR PASSARINHO JUNIOR

“CIVIL E PROCESSUAL. SEGURO OBRIGATÓRIO DE RESPONSABILIDADE CIVIL DOS PROPRIETÁRIOS DE VEÍCULOS AUTOMOTORES DE VIA TERRESTRE (DPVAT). LEGITIMIDADE PASSIVA DE QUALQUER DAS SEGURADORAS. LEI N. 6.194/74. EXEGESE. DIREITO EXISTENTE MEMSO ANTERIORMENTE À ALTERAÇÃO PROCEDIDA PELA LEI N. 8.441/92.

**I. O Seguro Obrigatório de responsabilidade civil de veículos automotores é exigido por lei em favor das vítimas dos acidentes, que são suas beneficiárias, de sorte que independentemente do pagamento do prêmio pelos proprietários, devida a cobertura indenizatória por qualquer das seguradoras participantes”. (g,n)**

#### 3.2 DO INTERESSE DE AGIR

A Constituição Federal assegura, em seu art. 5º, XXXV, que “A lei não excluirá da apreciação do poder judiciário lesão ou ameaça a direito”. Desta forma, o requerente não precisa se submeter às vias administrativas das seguradoras do Convênio DPVAT para ver atendido o seu direito legal.



Pois, suscitar a falta de agir, caracteriza total desentendimento com a Constituição Federal. Vejamos a jurisprudência do Tribunal de Justiça do Rio Grande do Sul:

-Nº: 121621999

-RELATOR: JAMIL DE MIRANDA GENEON NETO.

DATA DA PUBLICAÇÃO: 14/06/02

ÓRGÃO JULGADOR: QUARTA CÂMARA CÍVEL

-PROCESSO: APELAÇÃO CÍVEL

“EMENTA: CIVIL E PROCESSUAL CIVIL. APELAÇÃO. AÇÃO DE REPARAÇÃO DE DANO POR ACIDENTE DE TRÂNSITO. SEGURO DPVAT. INTERESSE PROCESSUAL. LITIGÂNCIA DE MÁ-FÉ. LEGALIDADE DA PRETENSÃO. FIXAÇÃO DA CONDENAÇÃO EM SALÁRIOS MÍNIMOS. **O beneficiário do Seguro obrigatório DPVAT tem interesse processual para a ação de cobrança direta contra a seguradora, independente de prévio requerimento do beneficiário pela via administrativa.** A interpretação dada a lei pelo réu, em defesa do seu direito, não configura hipótese ensejadora da litigância de má-fé. **A indenização por acidente de veículo, pleiteada com base na cobertura do seguro obrigatório DPVAT é devida, independentemente da circunstância de haver sido pago ou não o prêmio a ele correspondente, a teor da orientação sumulada o STJ, cabendo ao requerente, apenas o ônus de provar a existência do sinistro e a sua condição de beneficiário.** Recurso improvido por unanimidade”. (grifamos)

Importante salientar que as seguradoras conveniadas com o Seguro DPVAT dificultam o pagamento por via administrativa solicitando vasta documentação e prorrogam ao máximo o valor da indenização devida, e quando pagam, **não cumprem a legislação vigente. Logo, não está obrigado o requerente a receber valor inferior ao legal, ficando assim explícito o INTERESSE DE AGIR.**

### 3.3 DO NEXO DE CAUSALIDADE

Por ocasião do acidente, MARCIO BARBOSA DA SILVA sofreu fratura periorbital e temporal à direita. Realizou cirurgia em hemiface direita com reconstrução parcial de órbita 06 dias após acidente, conforme prontuários médicos e boletim de ocorrência anexados.

É incontestável a ocorrência de acidente de trânsito, uma vez que o autor carrou aos autos os documentos que o comprovam (boletim de ocorrência, prontuários e LAUDO MÉDICO).

### 3.4 DA PREVISÃO LEGAL

Diante de tal fato e da comprovação da invalidez, o requerente vindo a tomar ciência acerca dos direitos que lhe cabe, vem perante esse juízo, esperando ser devido e completamente indenizado, na forma do Art. 3º, inciso II, da Lei nº 6.194/74, dispositivo **que fixa a referida indenização no valor de até R\$ 13.500,00 (treze mil e quinhentos reais).**

Segundo o art. 3º da lei nº. 6.194/74, os danos pessoais cobertos pelo seguro DPVAT compreendem as indenizações por morte, invalidez permanente e despesas de assistência médica e suplementar, conforme se vê abaixo:

**Art. 3º - Os danos pessoais cobertos pelo seguro estabelecido no art. 2º desta Lei compreendem as indenizações por morte, por invalidez permanente, total ou**



*parcial, e por despesas de assistência médica e suplementares, nos valores e conforme as regras que se seguem, por pessoa vitimada:*

*I - R\$ 13.500,00 (treze mil e quinhentos reais) - no caso de morte;*

***II - até R\$ 13.500,00 (treze mil e quinhentos reais) - no caso de invalidez permanente;***

*III - até R\$ 2.700,00 (dois mil e setecentos reais) - como reembolso à vítima - no caso de despesas de assistência médica e suplementares devidamente comprovadas*

Note, Excelência, que o caso em questão condiz com o especificado em lei, vez que a vítima ficou com invalidez, em decorrência do acidente, fato este comprovado através de toda documentação exigida pela legislação em vigor.

Os documentos anexados nesta exordial provam de forma inequívoca que houve o acidente de trânsito, bem como o nexo de causalidade entre o fato ocorrido e o dano dele decorrente, fazendo jus a parte autora ao recebimento do seguro obrigatório nos termos do art. 5º da Lei nº 6.194/74, que assim dispõe:

*Art. 5º. O pagamento da indenização será efetuado mediante simples prova do acidente e do dano decorrente, independentemente da existência de culpa, haja ou não resseguro, abolida qualquer franquia de responsabilidade do segurado.*

Veja Excelência, que a parte autora cumpriu o determinado pelo art. 373, I, do Novo Código de Processo Civil e o que estabelece o art. 5º da Lei 6.194/74, pois junta documentos comprovando suas alegações, boletim de ocorrência, além da documentação médica hospitalar, corroborando a veracidade das declarações expostas, não restando a menor dúvida da ocorrência do fato, atestando o mesmo como verdadeiro, portanto, meras alegações da seguradora alegando o contrário, não podem ser admitidas.

É dever da Seguradora Requerida, cumprir com o determinado pelo art. 373, II, do Novo CPC, **que diz que ao réu incumbe o ônus da prova, quanto à existência de fato impeditivo, modificativo ou extintivo do direito do autor.**

Não obstante, o Tribunal de Justiça de Mato Grosso, entende, que a simples prova do acidente e da invalidez permanente, podem ser provados por outros meios de provas, não dependendo exclusivamente de Laudo Pericial ou Boletim de Ocorrência, conforme se vê no recurso de apelação nº 69727/2008, abaixo transcrição da ementa:

**PRIMEIRA CÂMARA CÍVEL**

**RECURSO DE APELAÇÃO CÍVEL Nº 69727/2008 - CLASSE II - 21 -**

**APELANTE: SUL AMÉRICA CIA. NACIONAL DE SEGUROS**

**APELADO: JOSÉ RONALDO DA SILVA**

**Número do Protocolo: 69727/2008**

**Data de Julgamento: 8-9-2008**

**EMENTA:**

**RECURSO DE APELAÇÃO CÍVEL - AÇÃO DE COBRANÇA SECURITÁRIA - DPVAT - PRELIMINAR DE DESERÇÃO - REJEITADA - ALEGAÇÃO DE AUSÊNCIA DE COMPROVAÇÃO DO NEXO CAUSAL - AFASTADA - LAUDO DO INSTITUTO MÉDICO LEGAL - DISPENSÁVEL - POSSIBILIDADE DE AFERIÇÃO POR OUTROS ELEMENTOS DE PROVA - SINISTRO E INVALIDEZ DE CARÁTER PERMANENTE - COMPROVAÇÃO DO NEXO CAUSAL - SALÁRIO MÍNIMO - ALEGADA IMPOSSIBILIDADE DE VINCULAÇÃO - AFASTADA - PARÂMETRO PARA A FIXAÇÃO DO**



QUANTUM INDENIZATÓRIO - POSSIBILIDADE - GRAU DE INVALIDEZ RESULTANTE DO ACIDENTE DE TRÂNSITO - DESNECESSIDADE - RESOLUÇÕES DO CNSP - PRINCÍPIO DA HIERARQUIA DAS LEIS - RECURSO DESPROVIDO.

Nos termos do artigo 5º da Lei nº 6.194/74, "**o pagamento da indenização será efetuado mediante simples prova do acidente e do dano decorrente**".

**Demonstrado o nexa causal existente entre o acidente automobilístico e a lesão de caráter permanente na vítima, impõe-se o dever de indenizar.**

**O LAUDO PERICIAL DO INSTITUTO MÉDICO LEGAL NÃO CONFIGURA DOCUMENTO ESSENCIAL E IMPRESCINDÍVEL À PROPOSITURA DA AÇÃO DE COBRANÇA SECURITÁRIA, NOTADAMENTE PORQUE A INCAPACIDADE DECORRENTE DO SINISTRO PODE SER AFERIDA POR OUTROS MEIOS DE PROVA.(...).**

Portanto, cumpre a parte autora com o determinado por lei e embasado na jurisprudência, para fazer jus ao reconhecimento do direito a indenização, bem como ao recebimento da mesma, o que desde já requer.

### 3.5 DA ILEGALIDADE DAS RESOLUÇÕES DA FENASEG CONTRARIANDO DISPOSITIVO DE LEI

É bom alvitre mencionar também, que as seguradoras se arrimam numa "obscura resolução" da FENASEG para negar o pagamento integral da indenização, que é devido por força de lei às vítimas de acidente de trânsito.

A diminuição do valor pago é ilegal até porque o direito do requerente está fundamentado em lei, e uma mera Resolução de caráter administrativo não tem o condão de revoga-lo. E não é outro o entendimento dos nossos Tribunais, senão vejamos o julgado do Egrégio Tribunal do Estado do Maranhão abaixo colacionado:

Acórdão: 0806492009

Relator: JAIME FERREIRA DE ARAÚJO

Data: 23/04/2009

Processo: APELAÇÃO CÍVEL

CIVIL E PROCESSUAL CIVIL. APELAÇÃO CÍVEL. AÇÃO DE COBRANÇA DE SEGURO DPVAT. CERCEAMENTO DE DEFESA. INOCORRÊNCIA. OFÍCIO. FENASEG. INUTILIDADE. ART. 130, DO CPC. PAGAMENTO A CREDORES PUTATIVOS. NÃO COMPROVAÇÃO. ART. 333, II, DO CPC. RESOLUÇÃO DO CONSELHO NACIONAL DE SEGUROS PRIVADOS QUE NÃO PODE SE SOBREPOR À NORMA PÚBLICA. **Lei que regula o seguro obrigatório de acidentes pessoais não pode ser derogada por resolução do Conselho Nacional de Seguros Privados, por ser esse diploma de espécie normativa hierarquicamente inferior. (grifamos)**

Conclui-se que o direito do requerente é líquido e certo, sendo apenas matéria de direito, e fundamenta-se perfeitamente na legislação vigente, com o quantum indenizatório fixado por lei sem sofrer influência de meras resoluções da FENASEG. O valor de R\$ 13.500,00 (treze mil e quinhentos reais) é totalmente correto e coerente de acordo com a lei em vigor.

### 4. DOS PEDIDOS

Diante do exposto, REQUER a Vossa Excelência:



- a) A citação da requerida, no endereço constante na inicial, através de seu representante legal, para, querendo, contestar a presente ação, sob pena de ser-lhe decretada a revelia;
- b) O julgamento antecipado da lide, nos termos do art. 355, I, do Novo Código de Processo Civil, uma vez que o presente feito refere-se unicamente a matéria de direito, não havendo necessidade de produção de prova;
- c) Seja determinada a *inversão do ônus da prova*, bem como a exibição do processo administrativo onde a parte autora requereu o pagamento da indenização secundária, sob pena de presumem-se verdadeiros os fatos que por meio dele se provariam, nos termos do art. 400 do Novo Código De Processo Civil;
- d) A procedência da ação de cobrança em todos os seus termos, condenando-se a requerida a pagar a importância **de R\$ 13.500,00 (treze mil e quinhentos reais)**, valor este referente à indenização por invalidez permanente, oriunda do Seguro Obrigatório de danos Pessoais Causados por Veículos Automotores de Via Terrestres – DPVAT, acrescidos de juros, correção monetária, custas e honorários advocatícios e demais incidências.
- e) **Sejam concedidos os benefícios da Justiça Gratuita por ser a requerente pessoa pobre na concepção da Lei nº 1.060/50;**
- f) Caso Vossa Excelência entenda necessário, seja realizada perícia médica na vítima do acidente para que seja comprovada sua sequela permanente, na qual sejam esclarecidos pelo Sr. Perito os quesitos em anexo.

Protesta provar o alegado por todas as provas em direito admitidas, em especial pela prova material que instrui essa inicial, depoimento pessoal das partes, e a realização de perícia médica, sem prejuízo de outras provas eventualmente cabíveis e desde já requeridas.

Dá-se à presente causa o valor de R\$ 13.500,00 (treze mil e quinhentos reais).

Nesses termos,  
Pede deferimento.

Barras-PI, 07 de janeiro de 2020.

**Carla Yohanna Moreira Gonçalves**  
**OAB/PI 12.805**





CARLA YOHANNA GONÇALVES  
ADVOGADA | OAB/PI 12.805

### PROCURAÇÃO

**OUTORGANTE:** Marcos Barbosa da Silva, Brasileiro, Solteiro, Motorista, portador do RG nº 3.065.045, portador do CPF nº 043.575.533-18, residente e domiciliado na Residencial Morada de Barras, 7 Quadra E, Casa 7, Mato Cachero, Barras - PI.

**OUTORGADA:** CARLA YOHANNA MOREIRA GONÇALVES, brasileira, solteira, advogada devidamente inscrita na OAB/PI, sob o nº. 12.805, com escritório profissional com sede na Rua São José, s/n, Centro, CEP: 64.100-000, Barras-Piauí, onde recebe as citações, notificações e intimações de estilo.

**PODERES:** Para o Foro em geral, em qualquer Juízo, Instância ou Tribunal, podendo propor contra quem de direito as ações competentes e defendê-lo(s), as que lhe(s) forem propostas, seguindo umas e outras até final decisão e execução, usando de todos os recursos em direito permitidos, receber citações iniciais, louvar se em perito ou impugná-los, fazer impugnações, adjudicações; concordar ou não com cálculos, transigir, desistir, receber e dar quitação de quaisquer quantias a que o outorgante tenha direito, confessar, reconhecer a procedência do pedido, renunciar ao direito o que se funda ação, firmar compromisso e substabelecer esta, com ou sem reservas de poderes, praticar todos os atos perante repartições públicas Federais, Estaduais, Municipais e Distritais, e órgãos da Administração Pública direta e indireta, praticar quaisquer atos perante particulares ou empresas privadas, inclusive requisitar extratos de conta bancária junto ao Banco Bradesco, Banco do Brasil e Caixa Econômica Federal, bem como receber alvarás judiciais, agindo em conjunto ou separadamente, praticando em fim todos os demais atos necessários ao fiel e cabal desempenho do presente mandato. E, por ser esta a vontade do Outorgante, me pediu que lhe lavrasse nestas minhas notas o presente instrumento de ~~procuração~~, a que lhe fiz, li em voz alta, declarando-me que o aceita.

Barras, 13 de Novembro de 2019

x Marcos Barbosa da Silva  
Outorgante

ENDEREÇO: Rua São José, S/N, CP 64.100-000, Centro | Barras-Piauí  
TELEFONES: (86) 99824-3548 | (86) 99598-3330 | (86) 98172-3580  
e-mail: carlayohannaadv@hotmail.com



## **DECLARAÇÃO DE HIPOSSUFICIÊNCIA**

EU, Marcos Barbosa da Silva, Brasileiro, Solteiro, Motorista  
portador de RG nº 3.065.045, portador do CPF nº 043.  
575.533-38, residente e domiciliado no Residencial  
Morada de Barras, 7 Quadra 6, Casa 7, Mato Cachoeira-  
Barras - PI.

**DECLARO**, nos termos da lei nº 7.115, de 29 de agosto de 1983 e lei nº 1.060/50, para os devidos fins, de que sou pobre na acepção jurídica do termo, não dispondo de condições econômicas para custear as despesas judiciais, sem sacrifício do meu sustento.



Por ser a expressão da verdade, assumindo inteira responsabilidade.

Barras-PI, 13 de Novembro de 2019

Marcos Barbosa da Silva  
**DECLARANTE**









COMPANHIA ENERGÉTICA DO PIAUÍ  
Av. Maranhão 759 - Centro/Sul - Teresina - PI  
CEP: 06.840.748/0001-69 | Ins. Estadual: 19.301.383-5  
Nota Fiscal - Conta de Energia Elétrica - Série B-1  
Argente especial de impressão autorizada pela SEFAZ/PI/98

Para contato  
Número Interno  
ou NÚMERO

1334881-7

Nº da Nota Fiscal 27235554

A Tarifa Social de Energia Elétrica - TSEE foi criada  
pela Lei nº 10.438 de 26 de abril de 2002.

CONTA MÊS VENCIMENTO CONSUMO (kWh) TOTAL A PAGAR (R\$)  
SETEMBRO/2019 19/09/2019 30 23,14

RAIMUNDA RESENDE DA SILVA  
RS MORADA DE BARRAS 7 QUADRA E, CASA 7 - MATO CACHORRO  
CPF: 00067690327320  
CEP: 64.100-000 - BARRAS ROT: 351.313.11.76.102700

DADOS DA LEITURA kWh DATAS DA LEITURA  
Atual: 2671 12/09/2019  
Anterior: 2671 13/08/2019  
Constante de Multiplicação: 1,000 Próxima Leitura: 14/10/2019  
Consumo Medido: 0 Emissão: 11/09/2019  
Consumo Faturado: 30 FCAM\* Apresentação: 12/09/2019  
Fator de Faturamento: MINIMO Código de Inregularidade: Dias de Consumo: 30

CLASSIFICAÇÃO DA UNIDADE CONSUMIDORA  
Classes/Subclasses Ligação Número Medidor Posto Código Fot. Média 12 meses  
RESIDENCIAL MONO A1422852 1.1.1.1 67

HISTÓRICO kWh DESCRIÇÃO DA CONTA  
Mês/ano consumo  
AGO/19 0 CONSUMO 30 A R\$ 0,711519 = 21,34  
JUL/19 0 CORREÇÃO MONETÁRIA IGPM (2X) 0,36  
JUN/19 0 MULTA POR ATRASO (2X) 0,83  
MAI/19 0 JUROS POR ATRASO (2X) 0,61  
ABR/19 3 ADICIONAL BANDEIRA VERMELHA - 1,19  
MAR/19 56  
FEV/19 92  
JAN/19 102  
DEZ/18 176  
NOV/18 183  
TARIFA SEM TRIBUTOS:  
2 H 30 0,755310

NOTIFICAÇÃO DE REAVISO DE VENCIMENTO - MENSAGEM  
LIGUE 0800 086 0800 E FAÇA OPÇÃO VENCIMENTO 1 5 10 15 20 25  
Parabéns! Até o dia 11/09/2019, não constatamos faturas vencidas  
nessa Unidade Consumidora.

RESERVADO AO FISCO 6755.8851.2995.EC66.390F.3C55.A64C.508C  
COMPOSIÇÃO DA FATURA - R\$ IMPOSTOS, TAXAS E R\$

Distribuição: 5,76 Base de Cálculo: 21,34  
Energia: 11,11 Alíquota ICMS:  
Transmissão: 1,87 Valor do ICMS:  
Encargos: 0,92 Valor do PIS: 1,40% 0,30  
Tributos: 1,68 Valor do COFINS: 6,49% 1,38

INDICADORES DE CONTINUIDADE  
DSC FIC ONSC DICI  
Mensal Trimestral Anual Mensal Trimestral Anual Mensal Mensal  
Linha 7,27 14,53 29,06 3,86 7,73 15,45 4,14  
Sustentada 0,00 0,00 0,00  
Compromisso CAMPO MAIOR 07/2019 10,62

ROT: 351.313.11.76.102700 SEU CÓDIGO TOTAL A PAGAR - R\$



1334881-7  
MÊS FATURADO VENCIMENTO

COMPANHIA ENERGÉTICA DO PIAUÍ  
Av. Maranhão 759 - Centro/Sul - Teresina - PI  
CEP: 06.840.748/0001-69 | Ins. Estadual: 19.301.383-5

09/2019 19/09/2019  
Nº da Nota Fiscal: 27235554 FCAM\*

836900000000 8 23140017000 8 000000001334 2 88170919008 9



SEQ.: 00161 UC: 1334881-7 DT.LEIT.: 12/09/2019 T.ENTR.: 03  
LEITURA: 2671 MINIMO TOTAL: 23,14 CARGA: 001  
DT.VENC.: 19/09/2019 IRREG.: 000 COLETOR: 3301





Governo do Estado do Piauí  
Secretaria de Segurança Pública  
Delegacia Geral de Polícia Civil  
SisBO - Sistema de Boletim de Ocorrência



## BOLETIM DE OCORRÊNCIA Nº: 106495.001286/2019-75

Unidade de Registro: DP DE BARRAS

Resp. pelo Registro: Geraldo Magela Veras Neto

Data/Hora: 13/08/2019 - 10:28

### DADOS DA OCORRÊNCIA

Unidade Policial Responsável

DP DE BARRAS

Tipo Local

DELEGACIA PÚBLICA

Município

BARRAS

Endereço

ESTRADA VICINAL NA LOCALIDADE SANTA RITA, Nº:

Complemento

Data/Hora

22/07/2019 - 10:30

Bairro

OUTROS - ZONA RURAL

Ponto de Referência

### DADOS DOS PERSONAGENS ENVOLVIDOS

Nome: MARCIO BARBOSA DA SILVA

RG: 3.065.045 SSP/PI

Nome: SOLANGE MARIA DIAS BARBOSA

Nome: LEVI BORGES BARBOSA

Endereço: RESIDENCIAL MORADA DE BARRAS, Nº:

Complemento: Q-E, CASA 07

Bairro: OUTROS - ZONA URBANA

Cidade: BARRAS

Tipo Envolv.: VITIMA/Noticiante

### NATUREZA(S) DA OCORRÊNCIA

Natureza(s) da Ocorrência

1 - Lesão corporal acidental no trânsito.

### VEÍCULO(S) ENVOLVIDO(S)

Marca:

Modelo:

Ano: Placa:

Chassi:

Renavam:

Cor:

1 - RENAULT. OUTROS

2016 PIO6845 93Y9SR546GJ288111

01092628166

Branca

Condutor: MARCIO BARBOSA DA SILVA

RG: 3.065.045 Órgão: SSP/UF RG: PI

End: RESIDENCIAL MORADA DE BARRAS Número: Complemento: Q-E, CASA 07

Cidade: BARRAS UF: PI Bairro: OUTROS - ZONA URBANA

Proprietário: DIRCEU LUSTOSA MIRANDA

Cidade: TERESINA UF: Bairro:

### RELATÓRIO DA OCORRÊNCIA

INFORMA QUE DIA 22/07/2019, POR VOLTA DAS 10:30 HRS, ESTAVA TRANSITANDO A TRABALHO, POIS O NOTICIANTE É MOTORISTA PROFISSIONAL, NO VEÍCULO EM PROPRIEDADE DO NACIONAL DIRCEU LUSTOSA MIRANDA, ATRAVÉS DA ESTRADA DA LOCALIDADE SANTA RITA, ZONA RURAL DE BARRAS - PI, QUANDO DE REPENTE O VEÍCULO APRESENTOU PROBLEMAS NO SISTEMA DE FREIOS DE FORMA QUE O NOTICIANTE PERDEU O CONTROLE DO VEÍCULO E CAPOTOU, SENDO A FICAR FORA DA PISTA; QUE COM A COLISÃO O NOTICIANTE TEVE FERIMENTOS NO ROSTO, SENDO SOCORREU POR UM MORADOR DO LOCAL, QUE O TROUXE PARA O HOSPITAL DE BARRAS - PI, ONDE FICOU 24 HORAS INTERNADO; QUE DO LOCAL FOI TRANSFERIDO PARA O HUT EM TERESINA ONDE PASSOU 11 DIAS INTERNADO E PASSOU POR CIRURGIAS NO ROSTO, DEVIDO A FRATURAS NOS OSSOS DO LOCAL.

Geraldo Magela Veras Neto - Mat.  
AGENTE DE POL

Marcio Barbosa da Silva  
MARCIO BARBOSA DA SILVA - Noticiante  
Responsável pela Informação

Lucy Karlo Leal Parreira  
Delegado Geral da Polícia Civil

Boletim de Ocorrência emitido em: 13/08/2019 10:28 - SisBO@2011-2019 ATI

Página 1/1





**HOSPITAL  
DE URGÊNCIA  
DE TERESINA**

NOME DO PACIENTE: Marcos Barbosa da Silva

NÚMERO DO PRONTUÁRIO: 517 680

**SERVIÇO DE ARQUIVO MÉDICO E ESTATÍSTICO - SAME**  
"O HOSPITAL SÓ EXPEDIRÁ CÓPIA DE PRONTUÁRIO UMA VEZ, CABENDO AO  
INTERESSADO REPRODUZIR CÓPIAS NECESSÁRIAS  
À SUA UTILIZAÇÃO".





**LAUDO PARA SOLICITAÇÃO DE AUTORIZAÇÃO  
DE PROCEDIMENTOS ESPECIAIS E OU MUDANÇA  
DE PROCEDIMENTO DE INTERNAÇÃO HOSPITALAR**


Identificação do Estabelecimento de Saúde

1-Nome do estabelecimento solicitante: <b>HOSPITAL DE URGÊNCIA DE TERESINA - HUT</b>	2-CNES <b>5828856</b>	Código da Internação:
3-Nome do estabelecimento executante: <b>HOSPITAL DE URGÊNCIA DE TERESINA - HUT</b>	4-CNES <b>5828856</b>	<b>243686</b>

**IDENTIFICAÇÃO DO PACIENTE**

5-Nome: <b>MARCIO BARBOSA DA SILVA</b>	6 - Prontuário: <b>517680</b>		
7-CNS: <b>700203967252925</b>	8-Nascimento: <b>25/08/1979</b>	9-Sexo: <b>Masculino</b>	<b>0000000000</b>
11-Mãe: <b>SOLANGE MARIA DIAS BARBOSA</b>	12-Fone: <b>86-99564-7333</b>		
3-Resp: <b>(O MESMO)</b>	14-Fone:		
15-Ender: <b>Q E C 07 - RES. MORADA DE BARRAS - CEP: 64100-000</b>			
16-Munic: <b>BARRAS</b>	17-Cod.IBGE: <b>220120</b>	18-UF: <b>PI</b>	19-CEP: <b>64100-000</b>

**SOLICITAÇÃO DE PROCEDIMENTOS ESPECIAIS**

31-Cod.Proced.Princip. <b>0404020518</b>	30 - Procedimento Principal / Descrição: <b>OSTEOSSÍNTESE DE FRATURA COMPLEXA DA MAXILA</b>	
31-Cod.Procedi- mento Especial <b>0702050482</b>	32 - Descrição do Procedimento Especial: <b>PLACA DE TITÂNIO SISTEMA MINI/MICROFRAGMENTOS (INCLUI PARAFUSOS)</b>	Quant. Soli- citada: <b>4</b>
Fornecedor da OPM: <b>BIOSINTESE</b>		
38-Profissional Responsável: <b>CARLOS EDUARDO MENDONÇA BATISTA</b>	40-Tp. Documento: <b>CPF</b>	 Dr. Patrícia Viana Sales Leão Bucal Maxilo-Facial CRO-PI 1548
39-Data Solicitação: <b>29/07/2019</b>	40-No.Doc. Méd. Solic.: <b>903.382.193-15</b>	
41-Ass. Carimbo Méd. Sol. (CRM)		


**JUSTIFICATIVA DA SOLICITAÇÃO**

*Revoq + PIR.*

**AUTORIZAÇÃO**

46 - Nome do Profissional Autorizador:	47-Data Autorização: <b>/ /</b>	48-CNS/CPF:
51-Justificativa da 'NÃO' autorização:		
		49-Ass. Carimbo (Rg. Conselho)
50. Nome do Profissional/parecer controle de avaliação/auditoria	51-Data Autorização: <b>/ /</b>	52-CNS/CPF:
		53-Ass. Carimbo (Rg. Conselho)

(ANTONIO EURIVAN)



# FICHA DE ADMISSÃO



**HOSPITAL DE URGÊNCIA DE TERESINA - HUT**  
Rua Dr. Otto Tito 1820 Redenção - Fone: 86 3218 5445  
TERESINA-PI CEP: 64017-770 CNPJ: 05.522.917/0022-02

Prontuario:  
**517680**  
Internação:  
243686

Nome: <b>MARCIO BARBOSA DA SILVA</b>				
End. Resid.: Q E C 07 - RES. MORADA DE BARRAS				
Cidade: BARRAS - PI			CEP: 64100-000	
Sexo: Masculino	Nascimento: 25/08/1979	Idade: 39a10m29d	Estado Civil: Solteiro(a)	Profissão: MOTORISTA
Admissão: 23/07/2019	G.Instrução: Não informado	Fone: 86-99564-7333	Cartão SUS (CNS): 700203967252925	Procedência: BARRAS
Pai: LEVI BORGES BARBOSA				
Mãe: SOLANGE MARIA DIAS BARBOSA				
Cônjuge:				
Responsável:				
End.Responsável:				
Documento:				
Internou-se neste Hospital: ( ) Sim ( ) Não Internou Noutros Hospitais ( ) Sim ( ) Não				
História Clínica: (Registre as palavras do doente e todos os achados de exames a que foi submetido)				
<p>ESCORIAÇÕES NA FACE</p> <p>LACERAÇÕES SUTURADAS NO ARCO SUPERCILIAR D.</p> <p>EDEMA CONJUNTIVAL D.</p> <p>FRATURA COZM BILATERAL, ASSOALHO E PAREDE LATERAL DE ORBITA E FRATURA OPN</p>				
<b>DIAGNÓSTICO:</b>				
Provisório: Fraturas múltiplas envolvendo os ossos do crânio e da face			C I D: S027	
Principal:			C I D:	
Intercorrência:				
Sintomas e Sinais Principais:		Causa Mortis:		Hist.Patológico:
<b>TRATAMENTO:</b>				
TIPO:	TERAPEUTICA MEDICA:	OPERAÇÃO:	EFICÁCIA:	
( ) Nenhum		Principal:	( ) Eficaz	
( ) Médico		Acessoria:	( ) Ineficaz	
( ) Cirúrgico			( ) Prejudicial	
( ) Méd.Cirug.			( ) Não Avaliado	
<b>DURAÇÃO:</b>				
Data Internação:	Hora:	Data Alta:	Hora:	Data Hospitalização:
ALTA SAÍDA:		TRANSFERÊNCIA:	OBITO:	
( ) Curado ( ) A Pedido ( ) Por Indisciplina		( ) Tisiologia	( ) <=48 H, estado agônico ou pré-agônico	
( ) Melhorado ( ) Int.P/Diagnóstico ( ) Evasão		( ) Psiquiatria	( ) <=48 H, SEM estado agônico ou pré-a	
( ) Inalterado ( ) Decisão Médica ( ) P.Ambulatório		( ) Outros	( ) Após 48 horas de Internação	

Em: 23/07/2019

Ass. Médico







LAUDO PARA SOLICITAÇÃO DE AUTORIZAÇÃO  
DE INTERNAÇÃO HOSPITALAR

No. da Autorização de Internação Hospitalar (AIH)

226552

Identificação do Estabelecimento de Saúde

1-Nome do estabelecimento solicitante: <b>HOSPITAL DE URGÊNCIA DE TERESINA - HUT</b>	2-CNES <b>5828856</b>	Código da Internação:
3-Nome do estabelecimento executante: <b>HOSPITAL DE URGÊNCIA DE TERESINA - HUT</b>	4-CNES <b>5828856</b>	<b>243686</b>

IDENTIFICAÇÃO DO PACIENTE

5-Nome: <b>MARCIO BARBOSA DA SILVA</b>	6 - Prontuário: <b>517680</b>	
7-CNS: <b>700203967252925</b>	8-Nascimento: <b>25/08/1979</b>	9-Sexo: <b>Masculino</b>
10-Mãe: <b>SOLANGE MARIA DIAS BARBOSA</b>	12-Fone: <b>86-99564-7333</b>	
13-Resp: <b>(O MESMO)</b>	14-Cor: <b>Parda</b>	
15-Endereço: <b>Q E C 07 - RES. MORADA DE BARRAS - CEP: 64100-000</b>	16-Munic: <b>BARRAS</b>	
17-Cod. IBGE: <b>220120</b>	18-UF: <b>PI</b>	19-CEP: <b>64100-000</b>

JUSTIFICATIVA DA INTERNAÇÃO

20 - Principais sinais e sintomas clínicos: <b>ESCORIAÇÕES NA FACE LACERAÇÕES SUTURADAS NO ARCO SUPERCILIAR D. EDEMA CONJUNTIVAL D. FRATURA COZM BILATERAL, ASSOALHO E PAREDE LATERAL DE ORBITA E FRATURA OPN</b>		
21 - Condições que justificam a internação: <b>TTO CIRURGICO</b>		
22 - Principais resultados de provas diagnósticas (Resultado de exames realizados): <b>TC DE FACE</b>		
23-Diagnóstico Inicial: <b>Fraturas múltiplas envolvendo os ossos do crânio e da face</b>		
24-CID Prim: <b>S027</b>	25-CID Sec.: <b></b>	26-CID C.Ass.: <b></b>

PROCEDIMENTO SOLICITADO

28-Cod.Proced.: <b>0404020518</b>	29-Procedimento Solicitado: <b>OSTEOSSÍNTESE DE FRATURA COMPLEXA DA MAXILA</b>	Tempo SUS <b>2</b>	
29-Clinica:	30-Caráter: Ident.: <b>02</b>	31-Doc.: <b>01</b>	32-Doc. Méd. Solic.: <b>903.382.193-15</b>
33-Nome Profissional Solicitante/Assistente: <b>CARLOS EDUARDO MENDONÇA BATISTA</b>	34-Data Solicitação: <b>23/07/2019</b>	35-Ass.Carimbo Med.Sol. (CRM)	

PREENCHER EM CASO DE CAUSAS EXTERNAS (ACIDENTES OU VIOLÊNCIAS)

36- ) Acidente de Trânsito	39-CNPJ Seguradora:	40-No.Bilhete:	41-Série:
37- ) Acidente Trabalho Típico	42-CNPJ Empresa:	43-CNAE Empresa:	44-CBOR:
38- ) Acidente Trabalho Trajeto			
45 - Vínculo com a Previdência: ( ) Empregado ( ) Empregador ( ) Autônomo ( ) Desempregado ( ) Aposentado ( ) Não Segurado			


AUTORIZAÇÃO

46 - Nome do Profissional Autorizador:	47-Data Autorização:	
48-Docmento: ( ) CNS ( ) CPF	49-Num. Documento:	50-Ass.Carimbo (Rg.Conselho):
51 - Assinatura Paciente ou Responsável:	Usuário: <b>(YULLE)</b>	Consulta Local: <b>732567</b>
	Consulta SUS:	Impressão: <b>23/07/2019 22:32:13</b>



**RELATÓRIO DE OPERAÇÃO**  
Centro Cirúrgico

Nome do Paciente <u>Márcio Barbosa da Silva</u>		
Diagnóstico pré-operatório <u>Fract. de 90% II + ORO (D)</u>		
Operação - Tipo		
Cirurgião <u>Dr. Fabricio</u>	Dr. Fabricio Sales Leão Bucco-Maxilo-Facial CRO 11548 2º Assistente	
2º Assistente	3º Assistente	
Instrumentador(a) <u>Claudia</u>	Anestesiista <u>Dr. Alécio</u>	Anestesia <u>Local</u>
Anestésico(a)		
Data da Operação <u>29.07.19</u>	Início	Fim
Diagnóstico Pós-operatório <u>1864</u>		
Relatório Imediato do Patologista <u>1</u>		
Acidente Durante a Operação <u>1</u>		



**DESCRIÇÃO DA OPERAÇÃO**  
(Técnica, Ligadura, Suturas, Drenagem, Fechamento)

- Antissepsia
1. (Antissepsia) intra e extra oral
2. Infiltração local com lidocaína 2% com vaso + tampão
3. Acesso pela laceração fronto-zigomática D e acesso intra oral em maxila bilateral
4. Bloqueio intermaxilar
5. Redução + fixação de pariete lateral de órbita utilizando sistema 1.5 com 02 placas e 11 parafusos e maxila D 1 placa e 4 parafusos e maxila E 1 placa e 4 parafusos
6. Remoção do bloqueio intermaxilar
7. sutura + remoção do tampão orofaríngeo

Dr. Fabricio Sales Leão  
Bucco-Maxilo-Facial  
CRO 11548

Mod. 76 HUT





## SISTEMATIZAÇÃO DA ASSISTÊNCIA DE ENFERMAGEM - POS - OPERATORIO - SRPA

OME Marcos Roberto da Silva IDADE 35 anos DATA 14 / 01 / 2019

HORÁRIO DE ADMISSÃO 14 hs 15 min TIPO DE ANESTESIA ( ) GERAL ( ) RAQUE ( ) BLOQUEIO ( ) PERIDURAL ( ) SEDACÃO

QUIRURGIA REALIZADA Moleto CIRURGIÃO


SINAIS VITAIS	HORÁRIO		
	ADMISSÃO		SAÍDA
PRESSÃO ARTERIAL (mmHg)	<u>122 / 62</u>		
FREQUÊNCIA CARDÍACA (bpm)	<u>103</u>		
SATURAÇÃO DE O <sub>2</sub> (%)	<u>94</u>		
TEMPERATURA AXILAR (0° C)			
FREQUÊNCIA RESPIRATÓRIA (rpm)			
NOME/ MATRÍCULA	<u>Wany</u>		

ÍNDICE DE ALDRETT-KROULIK			ADMISSÃO		SAÍDA	
ATIVIDADE MUSCULAR	Movimenta os quatro membros	2	2	<input type="checkbox"/>	2	<input type="checkbox"/>
	Movimenta dois membros	1	1	<input type="checkbox"/>	1	<input type="checkbox"/>
	É incapaz de mover os membros voluntariamente ou sob comando	0	0	<input type="checkbox"/>	0	<input type="checkbox"/>
RESPIRAÇÃO	É capaz de respirar profundamente ou de tossir livremente	2	2	<input type="checkbox"/>	2	<input type="checkbox"/>
	Apresenta dispnéia ou limitação da respiração	1	1	<input type="checkbox"/>	1	<input type="checkbox"/>
	Tem apnéia	0	0	<input type="checkbox"/>	0	<input type="checkbox"/>
CIRCULAÇÃO	PA em 20% do nível pré-anestésico	2	2	<input type="checkbox"/>	2	<input type="checkbox"/>
	PA em 20-49% do nível anestésico	1	1	<input type="checkbox"/>	1	<input type="checkbox"/>
	PA em 50% do nível pré-anestésico	0	0	<input type="checkbox"/>	0	<input type="checkbox"/>
CONSCIÊNCIA	Esta lúcido e orientado no tempo e espaço	2	2	<input type="checkbox"/>	2	<input type="checkbox"/>
	Desperta, se solicitado	1	1	<input type="checkbox"/>	1	<input type="checkbox"/>
	Não responde	0	0	<input type="checkbox"/>	0	<input type="checkbox"/>
SATURAÇÃO O <sub>2</sub>	É capaz de manter saturação de O <sub>2</sub> maior de 92% respirando em ar ambiente	2	2	<input type="checkbox"/>	2	<input type="checkbox"/>
	Necessita de O <sub>2</sub> para manter saturação maior que 90%	1	1	<input type="checkbox"/>	1	<input type="checkbox"/>
	Apresenta saturação de O <sub>2</sub> menor que 90%, mesmo com suplemento de O <sub>2</sub>	0	0	<input type="checkbox"/>	0	<input type="checkbox"/>
ESCALA DE DOR ADMISSÃO			TOTAL			
ESCALA DE DOR ALTA				ASS.		

( ) Sonda Vesical	( ) Dreno de Sucção	( ) Dreno Torácico	( ) DVE	( ) Colostomia	Sonda ( ) Nasog( ) Nasoe
hs mL	hs mL	hs mL	hs mL		
hs mL	hs mL	hs mL	hs mL		

EVOLUÇÃO DE ENFERMAGEM: Ativo, hidratado, na EPA, no pos de futura de ginecologia. Sob efeito de analgesia geral moderada. Respirando espontaneamente. Bom estado geral.

Wany Ribeiro 174990



PRESCRIÇÃO MÉDICA

ALTA SRPA

Adriete

HORÁRIO

Dr. Marcos Roberto da Silva  
Médico  
C.R.O. 174990

ANESTESIOLOGISTA

ENCAMINHAMENTO [ ] EXTERNO [ ] SALA DE GESSO [ ] IMAGENS E GRÁFICOS [ ]

POSTO: [ 1 ] [ 2 ] [ 3 ] [ 4 ] EMERGÊNCIA PED. UTI: [ ] PED [ ] NEURO [ ] GERAL [ ] QUEIM. CLÍNICA: [ ] PED [ ] ORT [ ] NEU [ ] CIR [ ] MÉD [ ]





FUNDAÇÃO MUNICIPAL DE SAÚDE  
HOSPITAL DE URGÊNCIA DE TERESINA Dr. ZENON ROCHA

## PRESCRIÇÃO MÉDICA

**FMS**  
Fundação Municipal  
de Saúde

NOME DO PACIENTE	PRONTUÁRIO	D. NASCIMENTO	CLÍNICA	ENF. ou APT:	LEITO
Maria Bastian de S. Silva	467650	25/08/79		251	04
DIAGNÓSTICO ATUAL E COMORBIDADES	ALERGIAS	MÉDICO ASSISTENTE / ESPECIALIDADE			
SND - Sistema de Prescrição Médica de Urgência					
PRESCRIÇÃO MÉDICA	HORÁRIO	OBSERVAÇÕES			
DATA: 31/07/19 HORA: 06:00					
VTA					
HOSPITALAR					
Dr. Aguiar Lima					
Espec. Cirurgia e Traumatologia					
Rua Manoel Falcão					
CRO-PI/4416					

CO/CRM:

MOD: 007 - HUT





## PRESCRIÇÃO MÉDICA

BU 40

211-04

NOME DO PACIENTE	PRONTUÁRIO	D. NASCIMENTO	CLÍNICA	ENF. ou APT.	LEITO
Marcos Barreira da Silva	97630	28/08/79	PV7	Carmen	
DIAGNÓSTICO ATUAL E COMORBIDADES	ALERGIAS	MÉDICO ASSISTENTE/ ESPECIALIDADE BUCOMAXILOFACIAL			
7º Ddt: Fractura com 2 fr + CPN e Lacerado lateral.	HORÁRIO	OBSERVAÇÕES			
PRESCRIÇÃO MÉDICA DATA: 30/07/19 HORARX: 20					
Visto Notício André Benedito Chaves	Juciane Pro Visto Notício para CRNP 10000				
1) Dieta liquida pastosa					
2) SF 0,9% 1000 ml, EV, para 24h					
3) Cefalotina 1g+AD, EV de 6/6h					
4) Decadron 4mg+AD, EV de 8/8h					
5) Dipirona sodica 500mg, 1 amp+ AD, EV de 6/6h					
6) Ranitidina 50mg 1 amp+AD, EV de 8/8h					
7) Tilatil 20 mg + AD EV de 12/12h					
8) Higiene oral com clorexidina 0,12% 2x dia					
9) SSVV + CCGG					





GOVERNO DO ESTADO DO PIAUÍ  
HOSPITAL REGIONAL LEONIDAS MELO  
PRAÇA MONSENHOR BOZON, 210  
CNPJ: 06.553.564/0002-19 FONE: (86) 3242-1544  
BARRAS-PI

### IDENTIFICAÇÃO DO PACIENTE

NOME DO PACIENTE: *Carla Yohana Moreira Gonçalves*  
CARTÃO DO SUS: *72023967252925* CPF: *043.575.53348* IDENTIDADE: *3.005.245*  
DATA DO NASCIMENTO: *25/08/81* PROFISSÃO:  SEXO: *F*

ENDEREÇO: *Residência, 66167* NÚMERO:   
TELEFONE:  MUNICÍPIO: *BARRAS* ESTADO: *PI*

BAIRRO: *Parque da Moura* CEP: *66160-000*  
FILIAÇÃO  
PAI: *João Moreira*  
MÃE: *Silviana Moreira*

### DADOS SOBRE ATENDIMENTO

DATA DO ATENDIMENTO: *07/01/20* HORA: *08:35*

### MOTIVO DO ATENDIMENTO

GL: *204 mg/dl*  
PA: *130/80 mmHg*  
TP°C:   
STO2: *98%*  
F.C: *72 bpm*  
P:

### DIAGNÓSTICO

*PT VITAMINA ADOLESCENTE COM MOBR LESTICO*  
*COMPORTAMENTO*

*MURMURAÇÃO PRONTO* *PREVISTO* *DIAGNÓSTICO* *2160 mmHg*

### TRATAMENTO REALIZADO

*38 mg/kg*  
*190801 PROPRANOLOL*

### PROCEDIMENTOS REALIZADOS

( ) CONSULTA BÁSICA CURATIVO ( ) AEROSO ( ) RETIRADA DE PONTO  
( ) DRENAGEM DE ABCESSO ( ) PRESSÃO ARTERIAL ( ) RAIOS X  
( ) RETIRADA DE CORPO ESTRANHO ( ) SUTURA CIRURGICA ( ) MOBILIZAÇÃO  
( ) PEQUENA CIRURGIA ( ) ECG

DATA

ASSINATURA E CARIMBO DO MÉDICO RESPONSÁVEL

ASSINATURA DO PACIENTE OU RESPONSÁVEL

*Silviana Moreira*  
*Clínico / 20/01/2020*



#57613

paciente vítima de acidente automobilístico; orientado,  
apresentando escoriações na face, lacerações suturadas  
na área superciliar (D), edema conjuntival (D), alteração  
de boca (deficiente) e degnau osso nasal. Ao  
Exame de imagem foi observado fratura com  
bilateral, assoalho e parede lateral do órbita, e  
fratura DPN.

CD: Internação pela BHF.

CID: S02.7  
COD: 0404020518

Dra. Monize Braz  
Esp. Cirurgia e Traumatologia  
Bucco-Maxilo-Facial  
CRO-PI 4528

Oftalmologia: 24/07/19 CO: 53

Trauma de face há mais de 1 dia. Queixa-se  
de diplopia. AV. SLc OS = 0,3 OE = 1,0

Pupilas OS = pouco reagente, sem reflexo consensual

MCC = OS = restrição para supra, dentro e infero

E nistagmo / p/ OS. Injuria no nervo III

dentro. Brio OS = hincerto subconjuntival,  
CA / RCA. envoltório transparente. CE = olho branco,  
sem alúveo. FO. OS = nervo óptico corado,

sem edema papilar. CE = 5 / 10  
Tomo OS = 15. TC = trauma olho esquerdo - nariz  
AO, pouco machucado OS e machucado do lado machucado

para dentro do olho.  
OP = lesão maxilar - 3/3

sem outros achados.  
Reavaliação em 2 dias e/ou após  
cirurgia.

Dra. Ligia Neves  
OFTALMOLOGISTA  
CRM-PI 3086

Patricia Sales Leão  
Matricula: 027499  
SAME - HUT  
CONFERE COM O ORIGINAL





HOSPITAL DE URGÊNCIA DE TERESINA - HUT  
Rua Dr. Otto Tito 1820 Redenção - Fone: 86 3218 5445  
TERESINA-PI CEP: 64017-770 CNPJ: 05.522.917/0022-02

*Neurocirurgia OK*  
*Buco OK*  
*geral OK?*

## BOLETIM DE ENTRADA (BE)

### DADOS DO PACIENTE:

Imp: 23/07/2019 19:49:12  
(User: PABLO DANTAS)  
(Estação: CONSULPA03)

Nome:	MARCIO BARBOSA DA SILVA	Prontuário:	517680
Mãe:	SOLANGE MARIA DIAS BARBOSA	Pai:	LEVI BORGES BARBOSA
End.Resid.:	Q E C 07 - RES. MORADA DE BARRAS - BARRAS - PI - CEP: 64100-000		
Nascimento:	25/08/1979	Idade:	39a10m29d
Sexo:	Masculino	Fone:	86-99564-7333
Responsável:	O MESMO	CNS:	700203967252925
Profissão:	MOTORISTA	Documento:	Reg.Nasc: 0000000000
G. Instrução:	Não informado	E.Civil:	Solteiro(a)

### DADOS DO ATENDIMENTO:

Idigo:	732567	Entrada:	23/07/2019 19:15:17	Convênio:	S U S	Proced:	0301060061
Motivo da Procura	(Conforme Paciente/Acomp): ACIDENTE DE TRÂNSITO VÍTIMA EM VEICULO PESADO						
Condução:	AMBULÂNCIA UNIDADES DO INTERIOR						

### DADOS DA CLASSIFICAÇÃO DE RISCO:

Sinal/Sintoma de Apresentação:	Classificação:	Cor:
TRAUMA CRANIOENCEFÁLICO	Dor moderada	Amarelo
Breve História Clas. Risco: Paciente regulado de Barras-PI vítima de TCE e trauma facial há mais de 24h durante acidente de carro SIC. Glasgow 15. Eupneico. Hematoma palpebral bilateral. Sutures supercílio D e região nasal. Tampão na narina D. Nega alergias e comorbidades.		JAIRO JOSÉ DE MOURA FEITOSA COREN 209683 PI Em: 23/07/2019 19:31:12

SSVV:	(Hora: ____:____)								
Peso:	0,00 Kg	Altura:	0,00 M	IMC:	0,00 Kg/m2	Pulso:	bmp	Pressão:	mmHg

Queixa Principal / Dados Clínicos / Conduta:
ACIENTE VITIMA DE ACIDENTE AUTOMOBILISTICO HÁ APROXIMADAMENTE IDIA,, CONSCIENTE, ORIENTADO, FÁSICO E EUPNEICO. VEIO COM SUSPEITA DE FRATURA DE FACE.
A) VIAS AEREAS PERVIAS, SEM COLAR CERVICAL E PRANCHA RÍGIDA B) MURMURIO VESICULAR PRESENTE BILATERALMENTE; EXPANSIBILIDADE PRESERVADA; SRA C) BNF, RR, 2T; ABDOME FLÁCIDO, PELVE ESTÁVEL; D) PUPILAS ISOCORICAS E FOTORREAGENTES. GLASGOW PRESERVADO E) EXTREMIDADES SEM ALTERAÇÕES

Diagnóstico Inicial:	CID:
?	

Exames Complementares:
(1267623) - T.C. DE CRANIO (1267624) - T.C. DE FACE

Prescrição Médica:
<i>Semanda Neurocirurgia - Alto por R</i> <i>Nel Buco</i>

Motivo da Alta/Encerramento:
Observação (Adulto) DATA: / / HORA:

Assinatura Paciente ou Responsável

PABLO DANTAS ALENCAR  
CRM: 6306 Em: 23/07/2019 19:49:11







# BIOSÍNTESE

Comércio e Importação de Material Médico  
Hospitalar e Implantes Ltda. - EPP

## MATRIZ

Rua Area Leão, 596 - Centro/Sul  
Fone/Fax: (55 86) 3222-7366  
CEP 64.001-310 • Teresina - Piauí  
Insc. Est. nº 19.444.630-1  
CNPJ nº 03.512.566/0001-90  
biosintese@biosinteseprima.com.br

## FILIAL

Av. dos Holandeses Q 33 - Salas 1003/1005/1009  
Cond. Metropolitan Market Plaza • Calhau  
CEP 65.071-380 • Fone: (55 98) 3227-0640  
São Luís - Maranhão  
Insc. Est. 12.310.276-6  
CNPJ 03.512.566/0002-71  
biosintese\_ma@biosinteseprima.com.br

## COMUNICAÇÃO DE UTILIZAÇÃO DE ÓRTESES, PRÓTESES E MATERIAIS ESPECIAIS - ROPM

Nome do Hospital: HUT

C.N.P.J. \_\_\_\_\_

Assinatura \_\_\_\_\_

Cargo \_\_\_\_\_

Nome Valda

Código Ropm Nº	DESCRIÇÃO DO MATERIAL
	04 microplacas de titânio { 01 - orbital 1 OF.
	1 inclui parafusos) { 01 - orbital 4 F.
	{ 01 - ponte 4 F.
	{ 01 - Kess, 2004
	Dr. Adilson Serra e Silva
	Buco-Maxilo-Facial
	CRB RJ 1548

Comunicamos ao Fornecedor acima que utilizamos o(s) material (is) aqui discriminado do paciente abaixo:

DATA DA UTILIZAÇÃO DO MATERIAL 29/07/19

DATA DA ALTA \_\_\_\_/\_\_\_\_/\_\_\_\_

PACIENTE - Nome: Márcio Barbosa da Silva

Nº AIH: 243686

Nº do Prontuário: 517680 Data da Internação \_\_\_\_/\_\_\_\_/\_\_\_\_

Procedimento Médico Realizado: 0401020518

Indicador de Compatibilidade: \_\_\_\_\_

MÉDICO RESPONSÁVEL - Nome: Dr. Fabrício

CRM Nº \_\_\_\_\_



**HOSPITAL DE URGÊNCIA DE TERESINA - HUT**

Rua Dr. Otto Tito 1820 Redenção - Fone: 86 3218 5445

TERESINA-PI CEP: 64017-770 CNPJ: 05.522.917/0022-02

**LAUDO MÉDICO**

Paciente: **MARCIO BARBOSA DA SILVA** (Prontuário: 517680)  
Endereço: Q E C 07 - RES. MORADA DE BARRAS - BARRAS - PI CEP: 64100-000  
Nascimento: 25/08/1979 Idade: 39a10m29d Sexo: Masculino Origem: URGÊNCIA/EMERG Atendimento: 732567  
Requisição: 979732 Solicitação: 23/07/2019 Solicitante: PABLO DANTAS ALENCAR  
Controle: 1267623 Convênio: S U S

**RELATÓRIO:**

Cod. SIA: 0206010079

Data Exame: 23/07/2019

**T.C. DE CRANIO**

TÉCNICA: EXAME FEITO EM TOMÓGRAFO MULT-SLICE, COM RECONSTRUÇÕES AXIAL, SAGITAL E CORONAL.

**RELATÓRIO:**

- PARÊNQUIMA CEREBRAL E CEREBELAR COM COEFICIENTE DE ATENUAÇÃO DENTRO DA NORMALIDADE.
- AUSÊNCIA DE COLEÇÃO EXTRA-AXIAL.
- SISTEMA VENTRICULAR COM DIMENSÕES E MORFOLOGIA NORMAIS.
- CISTERNAS E SULCOS DA CONVEXIDADE SEM ALTERAÇÕES.
- AUSÊNCIA DE CALCIFICAÇÕES PATOLÓGICAS.
- FRATURAS NA FACE. REALIZADO EXAME ESPECIFICO NO MESMO DIA.

(IRANDI SILVA)

TERESINA - PI 23/07/2019

**HERBERT GALENO PRADO MENDES**

CPF: 854.812.033-91 CRM-PI 3242

Profissional Responsável





**HOSPITAL DE URGÊNCIA DE TERESINA - HUT**

Rua Dr. Otto Tito 1820 Redenção - Fone: 86 3218 5445

TERESINA-PI CEP: 64017-770 CNPJ: 05.522.917/0022-02

**LAUDO MÉDICO**

Paciente: **MARCIO BARBOSA DA SILVA** (Prontuário: 517680)  
Endereço: Q E C 07 - RES. MORADA DE BARRAS - BARRAS - PI CEP: 64100-000  
Nascimento: 25/08/1979 Idade: 39a10m29d Sexo: Masculino Origem: URGÊNCIA/EMERG Atendimento: 732567  
Requisição: 979733 Solicitação: 23/07/2019 Solicitante: PABLO DANTAS ALENCAR  
Controle: 1267624 Convênio: S U S

**RELATÓRIO:**

Cod. SIA: 0206010044

Data Exame: 23/07/2019

**T.C. DE FACE**

TÉCNICA: EXAME FEITO EM TOMÓGRAFO MULT-SLICE, COM RECONSTRUÇÕES, AXIAL, SAGITAL, CORONAL E VOLUMÉTRICA.

**RELATÓRIO:**

- MÚLTIPLAS FRATURAS NA FACE, ASSIM LOCALIZADAS E DESCRITAS:

- \* PAREDES DOS SEIOS MAXILARES;
- \* ARCOS ZIGOMÁTICOS;
- \* SEPTO NASAL;
- \* OSSOS PRÓPRIOS DO NARIZ;
- \* PROCESSOS PTERIGOIDEOS;
- \* CRISTA GALLI;
- \* PAREDES DOS SEIOS FRONTAIS;
- \* PAREDES DA ÓRBITA DIREITA;
- \* ASSOALHO, PAREDES MEDIAL/E LATERAL DA ÓRBITA ESQUERDA;
- \* PAREDES DAS CÉLULAS ETMOIDAIIS BILATERAIS;
- HEMOSSINUS.

(IRANDI SILVA)

TERESINA - PI 23/07/2019

**HERBERT GALENO PRADO MENDES**

CPF: 854.812.033-91 CRM-PI 3242

Profissional Responsável





**HOSPITAL DE URGÊNCIA DE TERESINA - HUT**  
Rua Dr. Otto Tito 1820 Redenção - Fone: 86 3218 5445  
TERESINA-PI CEP: 64017-770 CNPJ: 05.522.917/0022-02

## LAUDO MÉDICO

Paciente: **MARCIO BARBOSA DA SILVA** (Prontuário: 517680)  
Endereço: Q E C 07 - RES. MORADA DE BARRAS - BARRAS - PI CEP: 64100-000  
Nascimento: 25/08/1979 Idade: 39a11m5d Sexo: Masculino Origem: INTERNAÇÃO Atendimento: 243686  
Requisição: 982032 Solicitação: 29/07/2019 Solicitante: CARLOS EDUARDO MENDONÇA BATISTA  
Controle: 1272478 Convênio: S U S CLINICA NEUROLOGIA - P07 ENFERMARIA 211 LEITO 04

### RELATÓRIO:

Cod. SIA: 0206010044

Data Exame: 29/07/2019

### T.C. DE FACE

TÉCNICA: EXAME FEITO EM TOMÓGRAFO MULT-SLICE, COM RECONSTRUÇÕES, AXIAL, SAGITAL, CORONAL E VOLUMÉTRICA.

#### RELATÓRIO:

- EXAME REALIZADO PARA CONTROLE PÓS-OPERATÓRIO DE OSTEOSSÍNTESE METÁLICA EM OSSOS DA FACE BILATERAL.

(JORGE AUGUSTO)

TERESINA - PI 30/07/2019

### LEONARDO AFONSO NOGUEIRA MATOS

CPF: 890.717.783-04 CRM 3508 PI  
Profissional Responsável



**FMS**

Fundação Municipal de Saúde

**PREFEITURA MUNICIPAL DE TERESINA**

Fls. Nº \_\_\_\_\_

Proc. Nº \_\_\_\_\_

Rubrica \_\_\_\_\_

BOLETIM DE CONTROLE DE CENTRO CIRÚRGICO E OBSTÉTRICO


DATA 29/07/19

NOME DO PACIENTE: <u>Marcio Barbosa da Silva</u>	PRONTUÁRIO Nº: <u>337680</u>
DIAGNÓSTICO:	CIRURGIA:
ANESTESIA: <u>Dr. Alécio</u>	Nº DA SALA: <u>09</u>
CIRURGIÃO: <u>Dr. Fabricio</u>	CPF Nº:
AUXILIAR:	CPF Nº:
ANESTESIA: <u>Gerol</u>	CPF Nº:
INSTRUMENTADORA: <u>Claudia</u>	CPF Nº:

**MATERIAL DE CONSUMO**

DISCRIMINAÇÃO	UNID.	QUANT.	PREÇO	DISCRIMINAÇÃO	UNID.	QUANT.	PREÇO
AGULHA 25X8	UNID.	02		LÂMINA DE BISTURI 15	UNID.	01	
AGULHA 30X8	UNID.	02		LUVA Nº 710 175	PAR	02	
AGULHA 40X12	UNID.	03		LUVA Nº 810	PAR	01	
AGULHA RAQUE	UNID.	-		LUVA DE PROCEDIMENTO	PAR	09	
ALCOOL 70%	ML	50		PVPI DE GERMANTE Clorex	ML	50	
ALGODÃO	BOLA	-		PVPI TÓPICO	ML	50	
ÁGUA OXIGENADA	ML	-		PVPI TINTURA	ML	-	
COMPRESSA	PAC.	03		SERINGA 20CC	UNID.	03	
EQUIPO MACRO- GOTA	UNID.	-		SERINGA 10CC	UNID.	03	
ESPARADRAPO	CM	50		SERINGA 5CC	UNID.	02	
ESCALPE Nº	UNID.	-		SERINGA 3CC	UNID.	-	
FORMOL	ML	-		SORO FISIOLÓGICO 500	FRASCO	02	
GASES	PAC.	06		SONDA URETRAL	UNID.		
JELCO Nº	UNID.	-		<u>Papa y Video</u>	UN	01	
<b>FIOS</b>	<b>UNID.</b>	<b>QUANT.</b>	<b>PREÇO</b>	<b>OCORRÊNCIA</b>			
CAT. GUT. SIMPLES C/AG							
CAT. GUT. SIMPLES S/AG.							
CAT. GUT. CROMADO C/AG							
CAT. GUT. CROMADO S/AG							
ALCOFIL							
MONONYLON	2.0	01					
FITA UMBILICAL				ENFERMARIA:			
VICRYL	3.0			CIRCULANTE: <u>Loze</u>			
PROLENE							



		FICHA DE ANESTESIA		FUNDAÇÃO MUNICIPAL DE SAÚDE HOSPITAL DE URGÊNCIA DE TERESINA PROF. ZENON ROCHA SERVIÇO DE ANESTESIA	
Nome: <u>marcio Dantas da Silva</u>			Sala: <u>09</u>	Alergia: <u>Neg</u>	Data: <u>29/07/19</u>
Procedimento: <u>Do. Cir. H. m. m. m.</u>		Cirurgião: <u>15.50</u>		Observações: <u>6.50</u>	

Agentes	Unid	15	30	45	15	30	45	15	30	45	15	30	45
1 Fentanil	20mcg												
2 Propofol	140mg												
3 Atropina	35mg												
4 Clonazepam	2g												
5 Diclofenaco	10mg												
6 Dipirona	2g												
7 Tramadol	40mg												
8 Paracetamol	60mg												
9 Clonazepam	2mg												
10 Dipirona	1mg												
11 Atropina													
12 Neostigmina													
13 Clonazepam	150mg												
Oxigênio	10l/min												
AR/N2O	11l/min												
Volatil	2%												

#### Acesso Vascular

- ☐ Periférico ASE
- Cat. Venoso nº G
- ☐ Dificuldade aces. venoso
- Gastos cateteres
- ☐ Central

#### Via Aérea

- ☒ IUT nº 170 amado
- ☐ Cateter nasal
- ☐ IOT nº
- ☐ LMA nº

#### Monitorização:


- ☒ Cardioscopia
- ☒ PANI
- ☒ Oxímetro de pulso
- ☒ ETCO2
- ☐ Outros

#### Anestesia:

- ☒ Geral Venosa
- ☒ Geral Balanceada
- ☐ Raqui-anestesia
- ☐ Peridural
- ☐ Bloqueio Periférico
- ☐ Outros

Decúbito: D.D.H

SPO2 (%)	100	100	100	100	100	100	100	100	100	100	100	100	100
ETCO2 (mmHg)	40	40	39	38	39	40	40	40	40	40	40	40	40
Aces. Venoso	<u>100</u>												
Aces. Venoso	<u>100</u>												
Diurese													
Perdas Sanguíneas													



Descrição da Anestesia: A) Indução: ceto e A.P.A B) Monitorização e ventos ox. C) Pós-anestesia: 1) 100% 2) Indução univ. rápida de V.P.P., L.D. e I.N.T. através de via intravenosa e 100% 3) 100% 4) Intubação: 1) Substituído a 100% V.M. controlada a ventos e 100% 2) 100% 3) 100% 4) 100% 5) 100% 6) 100% 7) 100% 8) 100% 9) 100% 10) 100% 11) 100% 12) 100% 13) 100% 14) 100% 15) 100% 16) 100% 17) 100% 18) 100% 19) 100% 20) 100% 21) 100% 22) 100% 23) 100% 24) 100% 25) 100% 26) 100% 27) 100% 28) 100% 29) 100% 30) 100% 31) 100% 32) 100% 33) 100% 34) 100% 35) 100% 36) 100% 37) 100% 38) 100% 39) 100% 40) 100% 41) 100% 42) 100% 43) 100% 44) 100% 45) 100% 46) 100% 47) 100% 48) 100% 49) 100% 50) 100% 51) 100% 52) 100% 53) 100% 54) 100% 55) 100% 56) 100% 57) 100% 58) 100% 59) 100% 60) 100% 61) 100% 62) 100% 63) 100% 64) 100% 65) 100% 66) 100% 67) 100% 68) 100% 69) 100% 70) 100% 71) 100% 72) 100% 73) 100% 74) 100% 75) 100% 76) 100% 77) 100% 78) 100% 79) 100% 80) 100% 81) 100% 82) 100% 83) 100% 84) 100% 85) 100% 86) 100% 87) 100% 88) 100% 89) 100% 90) 100% 91) 100% 92) 100% 93) 100% 94) 100% 95) 100% 96) 100% 97) 100% 98) 100% 99) 100% 100) 100%

Alcino F. Leite  
MÉDICO  
CRM-PI 6190  
Anestesiologista





**ASSEPLAN - Centro de Informações de Saúde**

UNIVERSITY

Assinado eletronicamente por: CARLA YOHANNA MOREIRA GONCALVES - 07/01/2020 13:41:24  
<http://tjpi.pje.jus.br:80/1g/Processo/ConsultaDocumento/listView.seam?x=20010713412279400000007429016>  
 Número do documento: 20010713412279400000007429016

**FOLHA DE PRESCRIÇÃO**

NOME DO PACIENTE: MARCIO BERGOM DE SILVA  
NOME DO MÉDICO: DR. ROBERTO DE CARVALHO MIRANDA

ENFERMARIA/LEITO: 04/02  
Nº PRONTUÁRIO: \_\_\_\_\_


DATA	PRESCRIÇÃO MÉDICA	HORÁRIO ADM. MEDICAMENTOS	ANOTAÇÕES DE ENFERMAGEM
22/01/2020	1. Analgésico: Paracetamol 1g po q6h 2. Antibiótico: Amoxiclavina 625mg po q8h 3. Antiácido: Ranitidina 150mg po q12h 4. Vit. K: 10mg po q12h 5. Soro: Soro fisiológico 1L	08:00 12:00 16:00 20:00	10:30 Paciente bem, calma, sem dor, sem náusea, sem vômito, sem febre, sem tosse, sem dispnéia, sem edema, sem alteração de consciência. Sinais vitais: FC: 75 bpm, PA: 120/80 mmHg, SPO2: 98%, GL: 100 mg/dL. Marcação de curativos feita e curativos curados.
23/01/2020	1. Analgésico: Paracetamol 1g po q6h 2. Antibiótico: Amoxiclavina 625mg po q8h 3. Antiácido: Ranitidina 150mg po q12h 4. Vit. K: 10mg po q12h 5. Soro: Soro fisiológico 1L	08:00 12:00 16:00 20:00	13:56 Paciente bem, calma, sem dor, sem náusea, sem vômito, sem febre, sem tosse, sem dispnéia, sem edema, sem alteração de consciência. Sinais vitais: FC: 75 bpm, PA: 120/80 mmHg, SPO2: 98%, GL: 100 mg/dL. Marcação de curativos feita e curativos curados.







# SUMÁRIO DE ALTA

 <b>HOSPITAL DE URGÊNCIA DE TERESINA - HUT</b> Rua Dr. Otto Tito 1820 Redenção - Fone: 96 3218 5445 TERESINA-PI CEP: 64017-770 CNPJ: 05.522.917/0022-02	Prontuario:
	517680
	Internação:
	243686

Nome: <b>MARCIO BARBOSA DA SILVA</b>				
End. Resid.: Q E C 07 - RES. MORADA DE BARRAS				
Cidade: BARRAS - PI		CEP: 64100-000		
Sexo:	Nascimento:	Idade:	Estado Civil:	Profissão:
Masculino	25/08/1979	39a10m29d	Solteiro(a)	MOTORISTA
Internação		Alta		Permanência
Data	Hora	Data	Hora	
23/07/2019	22:28	31/07/19	07:00	

Diagnósticos:	Cod.CID:
CID Principal:	5022
CID Secundário:	
CID Causa Morte:	

**SITUAÇÃO NA ADMISSÃO (condições clínicas + resultados de exames importantes):**  
 Exatidão com pontos lacerações na região do arco ligamentar -  
 reparado com pontos de sutura por punção (27m bilateral)  
 27m, arcualha, parede lateral do cinto

**EVOLUÇÃO E SITUAÇÃO NA ALTA:**  
 Paciente evoluiu com recuperação da região operada -  
 satisfatória, progressiva diminuição das edemas periorbitais, progressiva  
 melhora da visão

**MEDICAÇÕES:** Antibiótico em uso - Dexametasona 1mg - 1 comprimido 3 vezes ao dia -  
 Analgésico - Paracetamol 500mg - 1 comprimido 3 vezes ao dia

**CIRURGIA:** Data: 23/07/19 Tipo: Otimização do Fracasso  
 Cirurgia de reparação da mandíbula

**PLANEJAMENTO PÓS ALTA OU MOTIVO DA TRANSFERÊNCIA:**



**Tipo de Alta:** ( ) Curado (x) Melhorado ( ) Pedido ( ) Evasão ( ) Administrativa  
 ( ) Óbito ( ) Transferência outro serviço ( ) Outro motivo.

**TRANSFERÊNCIA:**  
 Vaga cedida por: Transporte:

Nome: \_\_\_\_\_  
**Dr. Agel Lima**  
 Esp. Cirurgia e Traumatologia  
 Boca Maxilo/Facial  
 CRO/PI 4416  
 Ass. Médico Assistente/Auxiliar/Residente







**hospital do olho**

Convênio: PARTICULAR PA

Paciente: MARCIO BARBOSA DA SILVA

Data de Nasc: 25/08/1979

Código: 211005

R: Magalhães Filho, 167  
Centro, Teresina - PI  
CEP: 64001-350

Telefone: (86) 3194-1800  
adm@hospitaldo olho.com

## LAUDO OFTALMOLÓGICO

Há 03 semanas sofreu TCE (acidente de carro) com fratura periorbital e temporal à direita. Realizou cirurgia em hemiface direita com reconstrução parcial de órbita 06 dias após acidente. Queixa-se de diplopia e aniseiconia.

Nega outras queixas ou comorbidades.

AV: dc  
OD 20/40  
OE 20/30

MOE: Esotropia discreta e hipertropia do olho direito.

Teste de Ishihara: Normal em ambos os olhos.

Bio: AO - Fácilo.

OD - Enoftalmos: catarata subcapsular anterior. Meia midríase. Reflexo pupilar direito reduzido com reflexo pupilar consensual também reduzido (OE normal) - trauma iriano (Ângulo iridocorneano com pigmentação aumentada porém sem hemorragia ou diálise). Não visualizo trauma direto ou indireto em esclera ou córnea ipsolateral.

Pior: 18x17mmHg

FO:

OD Mácula com brilho atenuado sem espessamento; DO aspecto normal, escavação fisiológica. Sem aspecto de commotio retinae. Sem hemorragias visíveis em polo posterior.

OE Macula sem alterações; DO aspecto normal, escavação fisiológica.

Campo Visual: OD com escotomas em hemisfério superior. (catarata?)

Paciente com indicação de reconstrução facial. Paciente com indicação de lacoemulsificação em OD após cirurgia de face.

CID: Z91.6

Teresina, 22 de agosto de 2019  
Dr(a) BRUNO MARQUES DA SILVEIRA  
CRM PI-6929

hospitaldo olho.com

hospitaldo olho





Emissão: 20/08/2019 09:14  
Página...: 1/1

R. Magalhães Filho, 161  
Centro, Teresina - PI,  
CEP: 64001-350

(86) 3194 - 1009  
adm@hospitaldoelho.com

**Paciente:** MARCIO BARBOSA DA SILVA  
**Código:** 211005.02  
**Convênio:** PARTICULAR PA  
**Solicitante:** BRUNO MARQUES DA SILVEIRA  
**CPF:** 04357553318

**Idade:** 40 anos  
**Sexo:** Masculino  
**DataEntr:** 19/08/2019 12:40  
**DataLibe:** 20/08/2019 08:12  
**RG:** 3065045 SSP PI

## MAPEAMENTO DE RETINA AO

### OLHO DIREITO

**MEIOS:** Pouco transparentes. Sem sinais de vitreíte.

**PAPILA ÓPTICA:** Bordos nítidos e coloração normal. Escavação do disco óptico 0,3x0,3

**VASOS:** Relação arteriovenosa preservada. Calibre e tortuosidade inalterados.

**RETINA:** Aplicada em toda sua extensão. Rarefação difusa de EPR em polo posterior. Sem alterações em periferia retiniana.

**MÁCULA:** Reflexo foveal atenuado em OD;

### OLHO ESQUERDO

**MEIOS:** Transparentes, com descolamento de vítreo posterior. Sem sinais de vitreíte.

**PAPILA ÓPTICA:** Bordos nítidos e coloração normal. Escavação do disco óptico 0,3x0,3

**VASOS:** Relação arteriovenosa preservada. Calibre e tortuosidade inalterados.

**RETINA:** Aplicada em toda sua extensão. Rarefação difusa de EPR em polo posterior. Sem alterações em periferia retiniana.

**MÁCULA:** Reflexo foveal preservado em OE;

**CONCLUSÃO:** Exame compatível com a normalidade em AO. Sem sinais de retinopatia traumática em AO.

\*Exame dificultado pela opacidade de meios em OD - Catarata traumática

Dr. Bruno Marques da Silveira  
Médico - Oftalmologista  
CRM PI 6959  
RQE 3026

hospitaldoelho.com

hospitaldoelhothe



**Paciente:** MARCIO BARBOSA DA SILVA  
**Código:** 211005.02  
**Convênio:** PARTICULAR PA  
**Solicitante:** BRUNO MARQUES DA SILVEIRA  
**CPF:** 04357553318

**Idade:** 40 anos  
**Sexo:** Masculino  
**DataEntr:** 19/08/2019 12:40  
**DataLibe:** 20/08/2019 08:09  
**RG:** 3065045 SSP PI

**VIDEORETINOGRRAFIA**  
**DE**  
**AMBOS OS OLHOS**

**OLHO DIREITO**

Retina aplicada.

Observamos disco óptico de bordos nítidos e coloração normal.

Escavação do disco óptico 0,3x0,3

Relação arteriovenosa preservada. Vasos com calibre e tortuosidade inalterados.

Brilho macular atenuado em OD.

**OLHO ESQUERDO**

Retina aplicada.

Observamos disco óptico de bordos nítidos e coloração normal.

Escavação do disco óptico 0,3x0,3

Relação arteriovenosa preservada. Vasos com calibre e tortuosidade inalterados.


Brilho macular preservado em OE.

**Conclusão:**

Exame dentro da normalidade em AO.

\*Exame dificultado pela opacidade de meios em OD.

Atenciosamente,

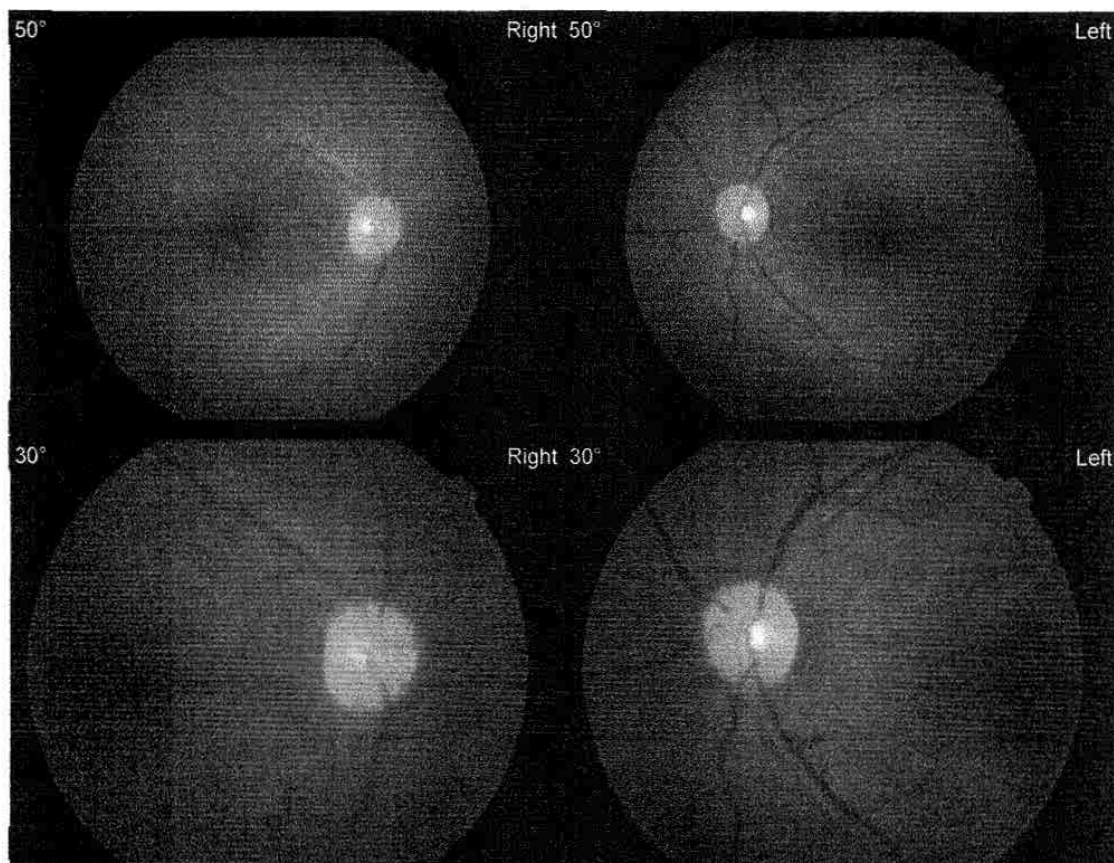


**Dr. Bruno Marques da Silveira**  
Médico - Oftalmologista  
CRM PI 6959  
RQE 3026



Patient	211005	SILVA, MARCIO BARBOSA DA	Date	08-20-2019
---------	--------	-----------------------------	------	------------

Procedure: Color\_5MP



**UNIDADE CENTRO** RUA MAGALHAES FILHO, 161 – TERESINA – PI / CEP: 64001-350 / FONE: (086) 3194-1000  
 E-MAIL: [adm@hospitaldoolho.com](mailto:adm@hospitaldoolho.com) / SITE: [www.hospitaldoolho.com](http://www.hospitaldoolho.com)



**Paciente:** MARCIO BARBOSA DA SILVA  
**Código:** 211005.02  
**Convênio:** PARTICULAR PA  
**Solicitante:** BRUNO MARQUES DA SILVEIRA  
**CPF:** 04357553318

**Idade:** 40 anos  
**Sexo:** Masculino  
**DataEntr:** 19/08/2019 12:40  
**DataLibe:** 20/08/2019 08:52  
**RG:** 3065045 SSP PI

## TOMOGRAFIA DE COERÊNCIA ÓPTICA (OCT)

OCT Fourier Domain - CIRRUS

AMBOS OS OLHOS

ESTUDO MACULAR


- Depressão foveal: Fisiológica.
- Interface vitreorretiniana: Normal.
- Membrana limitante externa: Normal.
- Camada dos fotorreceptores: Normal.
- EPR: Aspecto e espessura normais.
- Espessura central:  
OD 228 micra  
OE 230 micra

Conclusão: Exame dentro da normalidade em ambos os olhos.

ESTUDO DA CAMADA DE FIBRAS NERVOSAS

RNFL: Optic Disc Cube 200x200

- AO: - Camada de fibras nervosas de padrão usual em dupla-corcova.
- Espessura média dentro do limite de normalidade.  
OD 97 micra  
OE 92 micra

  
Dr. Bruno Marques da Silveira  
Médico - Oftalmologista  
CRM PI 6959  
RQE 3026





Emissão: 20/08/2019 09:14  
Página...: 1/1

R. Magalhães Filho, 161  
Centro, Teresina - PI  
CEP: 64001-350

☎ 98 3194 - 1000  
adm@hospitaldoelho.com


**Paciente:** MARCIO BARBOSA DA SILVA  
**Código:** 211005.02  
**Convênio:** PARTICULAR PA  
**Solicitante:** BRUNO MARQUES DA SILVEIRA  
**CPF:** 04357553318

**Idade:** 40 anos  
**Sexo:** Masculino  
**DataEntr:** 19/08/2019 12:40  
**DataLibe:** 20/08/2019 08:52  
**RG:** 3065045 SSP PI


**CONCLUSÃO:**

Espessura da camada de fibras nervosas dentro do limite da normalidade em ambos os olhos.

Atenciosamente,

  
Dr. Bruno Marques da Silveira  
Médico - Oftalmologista  
CRM PI 6959  
RQE 3026

hospitaldoelho.com

 hospitaldoelhothe





Name: SILVA, MARCIO BARBOSA DA

OD

OS



ID: 211005

Exam Date: 8/20/2019 8/20/2019 HOT

DOB: 8/25/1979

Exam Time: 10:52 AM 10:54 AM

Gender: Male

Technician: Cirrus, Operator


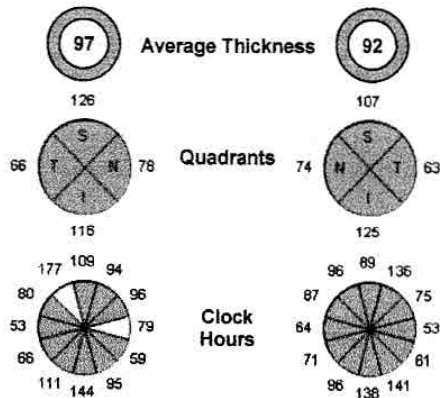
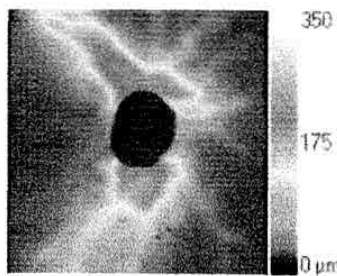
Doctor:

Signal Strength: 4/10 6/10

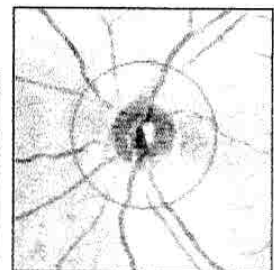
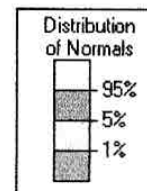
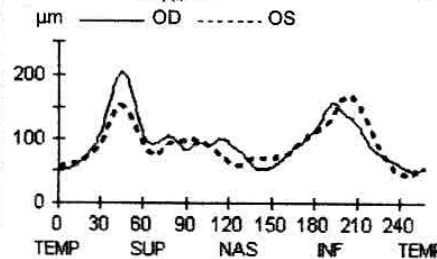
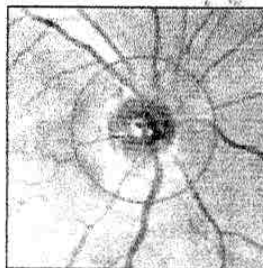
## RNFL Thickness Analysis: Optic Disc Cube 200x200

OD ● ● OS

### RNFL Thickness Map

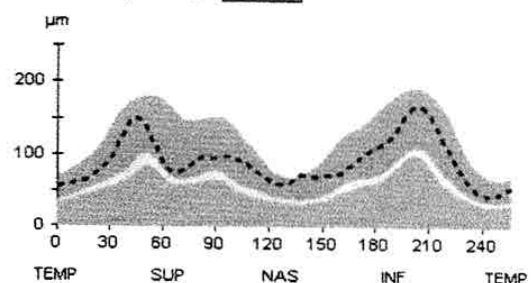
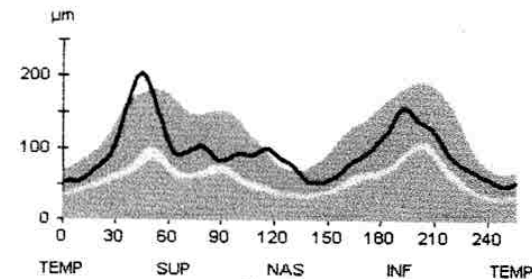


### RNFL Thickness Deviation



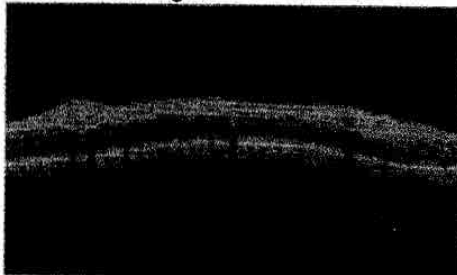
Offset (0.00; 0.15) mm

### RNFL TSNIT Normative Data



Symmetry 86%

### Extracted RNFL Tomogram



Comments

Doctor's Signature

Oct Cirrus  
SW Ver: 5.1.1.6  
Copyright 2010  
Carl Zeiss Meditec, Inc  
All Rights Reserved

Page 1 of 1



Name: SILVA, MARCIO BARBOSA DA

ID: 211005

Exam Date: 8/20/2019

HOT

DOB: 8/25/1979

Exam Time: 10:51 AM

Gender: Male

Technician: Cirrus, Operator

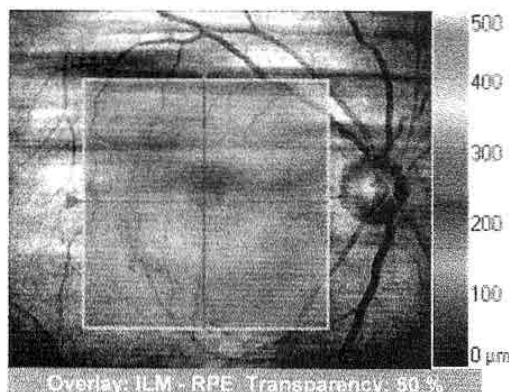
Doctor:

Signal Strength: 5/10

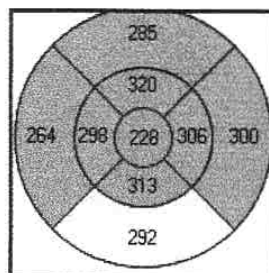
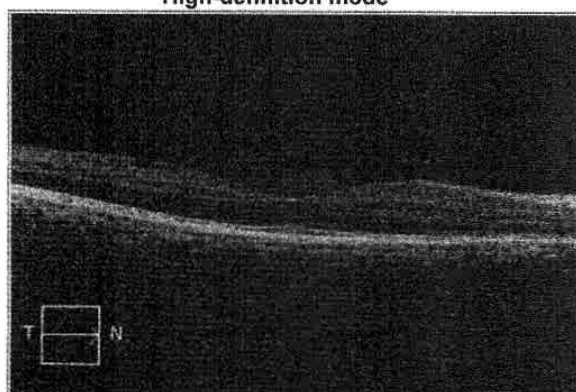


## Macula Thickness : Macular Cube 512x128

OD ☒ OS ☐



High-definition mode



ILM-RPE Thickness ( $\mu\text{m}$ )




Fovea: 258, 60



ILM - RPE




ILM



RPE

Distribution of Normals



	Central Subfield Thickness ( $\mu\text{m}$ )	Cube Volume ( $\text{mm}^3$ )	Cube Average Thickness ( $\mu\text{m}$ )
ILM - RPE	228	10.3	287

Comments

Doctor's Signature

Oct Cirrus  
SW Ver: 5.1.1.6  
Copyright 2010  
Carl Zeiss Meditec, Inc  
All Rights Reserved

Page 1 of 1





Name: **SILVA, MARCIO BARBOSA DA**

ID: 211005

Exam Date: 8/20/2019

HOT

DOB: 8/25/1979

Exam Time: 10:52 AM

Gender: Male

Technician: Cirrus, Operator

Doctor:

Signal Strength: 4/10



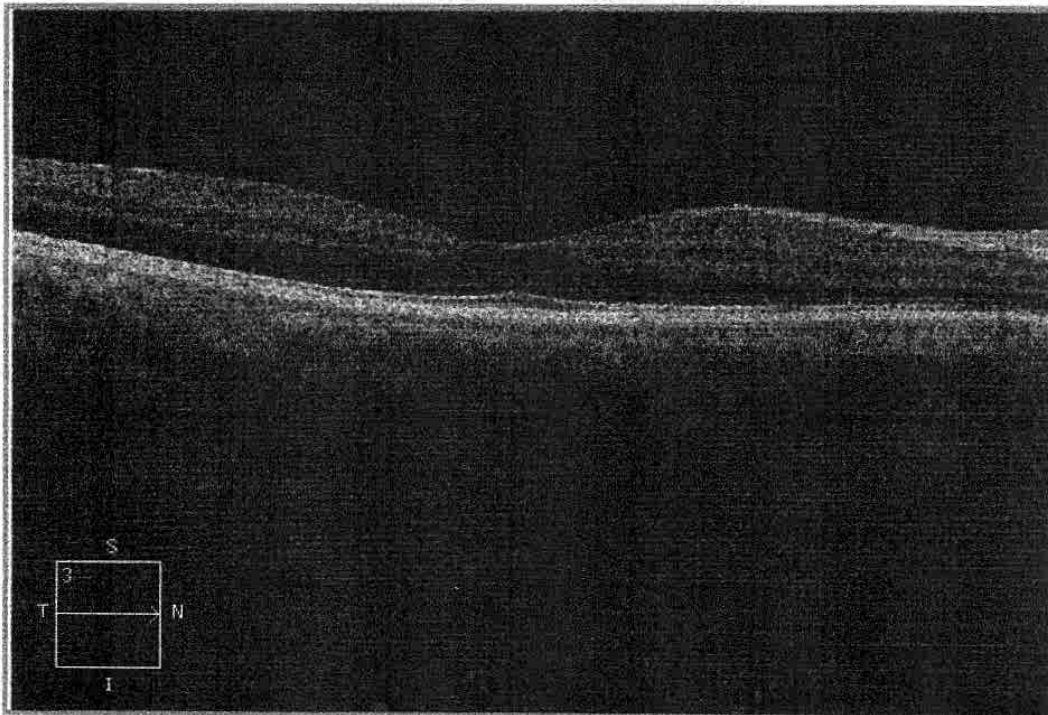

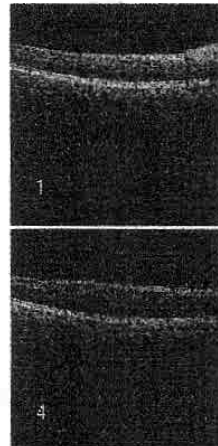
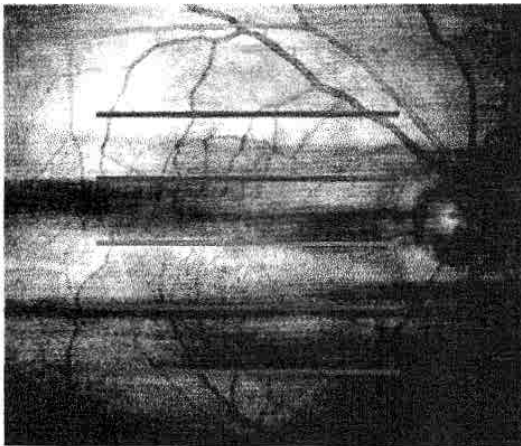
## High Definition Images: 5 Line Raster

OD ☒ ☐ OS

Scan Angle: 0°

Spacing: 1.25 mm

Length: 6 mm



Comments

Doctor's Signature

Oct Cirrus  
SW Ver: 5.1.1.6  
Copyright 2010  
Carl Zeiss Meditec, Inc  
All Rights Reserved

Page 1 of 1



Name: SILVA, MARCIO BARBOSA DA

ID: 211005

Exam Date: 8/20/2019

HOT

DOB: 8/25/1979

Exam Time: 10:53 AM

Gender: Male

Technician: Cirrus, Operator

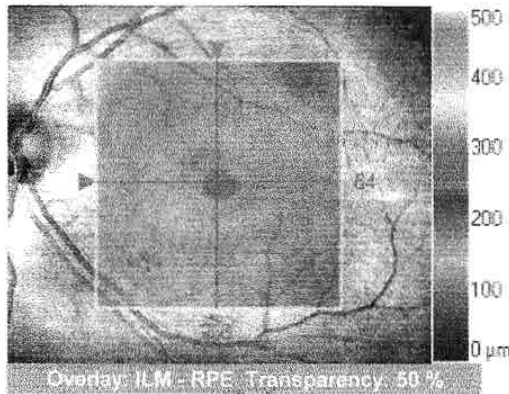
Doctor:

Signal Strength: 7/10

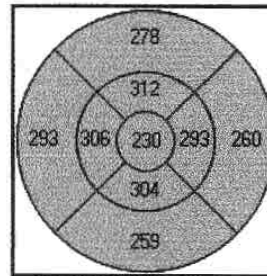


## Macula Thickness : Macular Cube 512x128


OD ☐ OS ☒



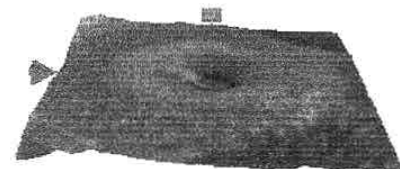
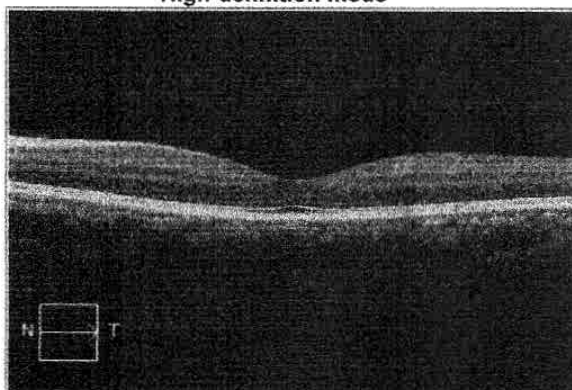
High-definition mode



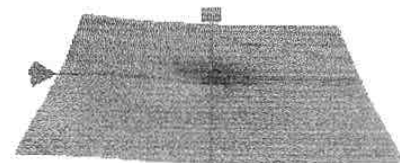
ILM-RPE Thickness ( $\mu\text{m}$ )




Fovea: 256, 65



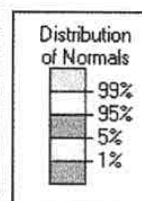
ILM - RPE



ILM



RPE



	Central Subfield Thickness ( $\mu\text{m}$ )	Cube Volume ( $\text{mm}^3$ )	Cube Average Thickness ( $\mu\text{m}$ )
ILM - RPE	230	9.9	275

Comments

Doctor's Signature

Oct Cirrus  
SW Ver: 5.1.1.6  
Copyright 2010  
Carl Zeiss Meditec, Inc  
All Rights Reserved  
Page 1 of 1



Name: SILVA, MARCIO BARBOSA DA

ID: 211005

Exam Date: 8/20/2019

HOT

DOB: 8/25/1979

Exam Time: 10:53 AM

Gender: Male

Technician: Cirrus, Operator

Doctor:

Signal Strength: 8/10



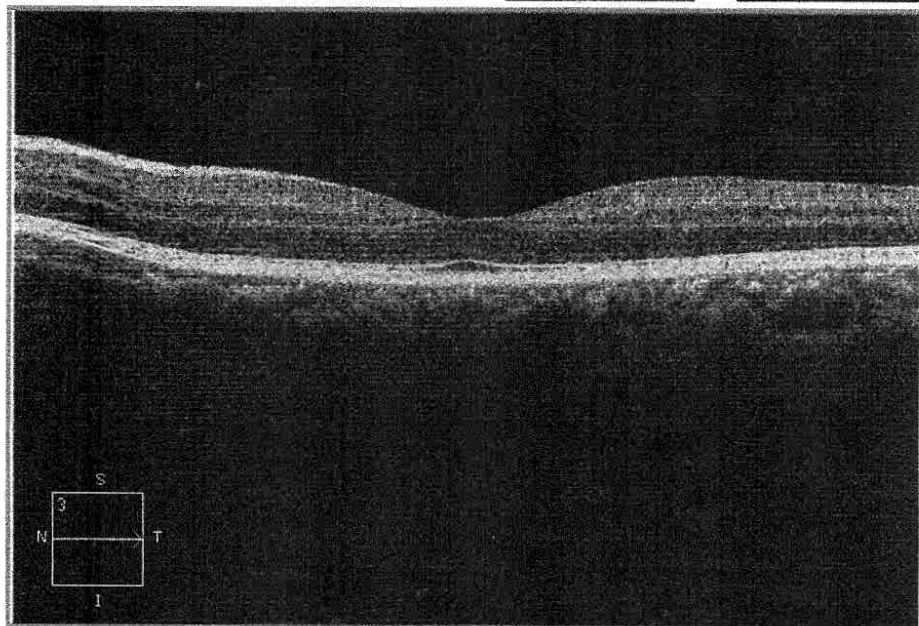
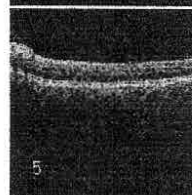
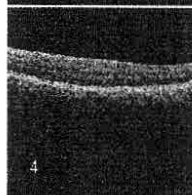
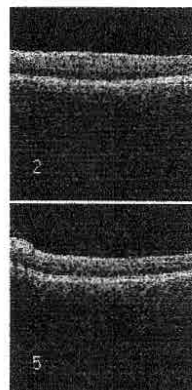

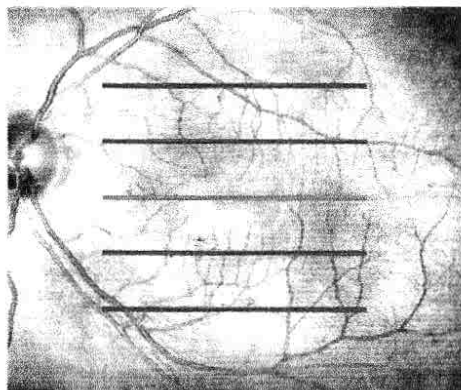
## High Definition Images: 5 Line Raster

OD ☐ OS ☒

Scan Angle: 0°

Spacing: 1.25 mm

Length: 6 mm



Comments

Doctor's Signature

Oct Cirrus  
SW Ver: 5.1.1.6  
Copyright 2010  
Carl Zeiss Meditec, Inc  
All Rights Reserved  
Page 1 of 1

Dra. Lidiane Castelo Branco  
Médica - Oftalmologista  
CRM PI 3124  
RQE 1862

hospitaldoolho.com

hospitaldoolho



**Paciente:** MARCIO BARBOSA DA SILVA  
**Código:** 211005.03  
**Convênio:** PARTICULAR PA  
**Solicitante:** BRUNO MARQUES DA SILVEIRA  
**CPF:** 04357553318

**Idade:** 40 anos  
**Sexo:** Masculino  
**DataEntr:** 19/08/2019 12:43  
**DataLibe:** 19/08/2019 14:50  
**RG:** 3065045 SSP PI

## GONIOSCOPIA


### OLHO DIREITO:

- Íris plana na periferia
- Ângulo aberto até a faixa ciliar em todos os quadrantes sem identificação
- Trabeculado posterior com pigmentação 3+/4+ em todos os quadrantes
- Ausência de neovasos e de goniossinéquias.

### OLHO ESQUERDO:

- Íris convexa na periferia
- Ângulo aberto até a faixa ciliar em todos os quadrantes sem identificação
- Trabeculado posterior com pigmentação 3+/4+ em todos os quadrantes
- Ausência de neovasos e de goniossinéquias.

**CONCLUSÃO:** Exame compatível com ângulo aberto amplo em ambos os olhos.



Dra. Lidiane Castelo Branco  
Médica – Oftalmologista  
CRM PI 3124  
RQE 1862

