

PROCURAÇÃO

OUTORGANTE: FRANCISCO NILSON FRAGOSO MENDES, felecido em virtude de complicações derivadas em acidente automobilístico, inscrito no CPF/MF sob o nº 041.750.894-89, neste ato representado por sua genitora **MARIA MADALENA FRAGOSO MENDES**, residente e domiciliada na Rua Major Silva Lira, 18, Centro, Teixeira-PB, CEP: 58.375-000.

OUTORGADO: DR. JOACIL DE SOUZA MARTINS, advogado, inscrito na Ordem dos Advogados do Brasil sob o nº OAB/PB 23.056, com escritório profissional situado à Rua José Vidal, nº 91, Centro, Água Branca, PB, CEP 58.748-000.

PODERES: pelo presente instrumento de mandato a outorgante nomeia e constitui o outorgado como seu bastante procurador e advogado para o foro em geral, **CLAÚSULA AD JUDICIA ET EXTRA**, em qualquer juízo, instância ou tribunal, podendo propor contra quem de direito a ações competentes e defendê-lo na contrária, acompanhando até o final da decisão, usando os recursos legais, conferindo-lhe, ainda, poderes especiais para confessar, transigir, firmar compromissos ou acordos, receber e dar quitação, agindo em conjunto ou separadamente, bem como SUBSTABELECER a presente com ou sem reserva de poderes se assim lhe convier, dando tudo por bom, firme e valioso, especialmente para representá-la e defendê-loa na AÇÃO PREVIDENCIÁRIA DE AUXILIO DOENÇA, junto à Vara Única da Comarca de Teixeira, Estado da Paraíba.

DECLARAÇÃO DE HIPOSSUFICIÊNCIA


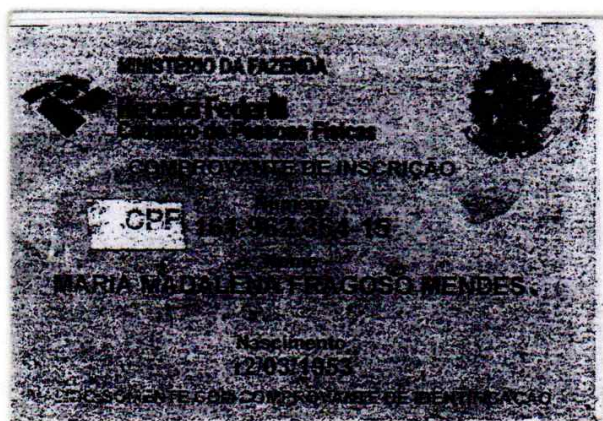
Eu, **MARIA MADALENA FRAGOSO MENDES**, Já qualificada acima, **DECLARO**, para todos os fins de direito e sob as penas da lei, que não tenho condições de arcar com as despesas inerentes ao presente processo, sem prejuízo do meu sustento e de minha família, necessitando, portanto, da gratuidade de justiça, nos termos do art. 98 e seguintes da Lei 13.105/2015 (Código de Processo Civil). Requeiro, ainda, que o benefício abranja a todos os atos do processo.

Teixeira, 01 de Dezembro de 2018.

Maria Madalena Fragoso Mendes

MARIA MADALENA FRAGOSO MENDES
OUTORGANTE







REPÚBLICA FEDERATIVA DO BRASIL

REGISTRO CIVIL DAS PESSOAS NATURAIS

CARTÓRIO DO REGISTRO CIVIL
Soraia Maria Teles Guedes Rocha
OFICIAL
João Kennedy Félix Rocha
ESCREVENTE
TEIXEIRA - PB

Certidão de Nascimento

NOME:

FRANCISCO NILSON FRAGOSO MENDES

MATRÍCULA

0710010155 1980 1 00010 207 0009672 22

DATA DE NASCIMENTO(POR EXTENSO) _____ DIA _____ MÊS _____ ANO _____
oito de junho de um mil novecentos e oitenta 08 06 1980

HORA DE NASCIMENTO _____ MUNICÍPIO DE NASCIMENTO E UNIDADE DA FEDERAÇÃO _____
14:00 Teixeira-PB

MUNICÍPIO DE REGISTRO/UF _____ LOCAL DE NASCIMENTO _____ SEXO _____
Teixeira-PB Maternidade Raimunda de Oliveira Lira - Teixeira-PB masculino

FILIAÇÃO _____
Francisco de Assis Mendes e Maria Madalena Fragoso Mendes

AVÓS _____
Paterno(s): Antonio Mendes dos Santos e Severina Lucena Mendes
Materno(s): Severino Macario da Costa e Maria Alves Fragoso.

GÊMEOS _____ NOME E MATRÍCULA DO(S) GÊMEO(S) _____
NÃO NÃO POSSUI

DATA DO REGISTRO (POR EXTENSO) _____ DNV (DEC. NASC. VIVO) _____
vinte e um de junho de um mil novecentos e oitenta (21/06/1980). ---- NADA CONSTA

OBSERVAÇÕES / AVERBAÇÕES _____
2ª VIA. Registro lavrado em 21/06/1980, no livro A-00010, N° 9672, folha 207.

NOME DO OFÍCIO _____
Cartório do Registro Civil Teixeira

OFICIAL REGISTRADOR _____
Soraia Maria Teles Guedes Rocha

MUNICÍPIO/UF _____
Teixeira-PB

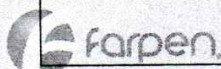
ENDEREÇO _____
Rua: Dr. Antônio Farias nº12 Centro Teixeira-PB - CEP 58735000
Fone: (83)3472-2361 E-mail: jkfrocha@bol.com.br

O conteúdo da certidão é verdadeiro. Dou fé.
Teixeira-PB, 18 de janeiro de 2018.

João Kennedy Félix Rocha
Escrevente Compromissado

Selo Digital: **AGJ24926-KWIO**
Consulte a autenticidade em: <https://selodigital.tjpb.jus.br>

CARTÓRIO DO REGISTRO CIVIL
Soraia Maria Teles Guedes Rocha
OFICIAL
João Kennedy Félix Rocha
ESCREVENTE
TEIXEIRA - PB



VÁLIDO EM TODO TERRITÓRIO NACIONAL. QUALQUER ADULTERAÇÃO OU RASURA INVALIDA ESTE DOCUMENTO

Nº 542820 B



Assinado eletronicamente por: JOACIL DE SOUZA MARTINS - 04/06/2019 08:17:09

<http://pje.tjpb.jus.br:80/pje/Processo/ConsultaDocumento/listView.seam?x=19060408170909600000021069099>

Número do documento: 19060408170909600000021069099



REPÚBLICA FEDERATIVA DO BRASIL
REGISTRO CIVIL DAS PESSOAS NATURAIS

CERTIDÃO DE ÓBITO

NOME:

FRANCISCO NILSON FRAGOSO MENDES

MATRÍCULA:

0710010155 2018 4 00007 003 0004950 10

SEXO masculino COR BRANCA ESTADO CIVIL E IDADE solteiro, 37 anos

NATURALIDADE/UF Teixeira-PB DOCUMENTO DE IDENTIFICAÇÃO
CPF nº: 041.750.894-89

ELEITOR

SIM - Nº 026194071244, Zona: 33 - GO

FILIAÇÃO E RESIDÊNCIA (DO FALECIDO)

Francisco de Assis Mendes e Maria Madalena Fragoso Mendes. Residia na(o) Rua Major Silva Lira, 18, centro, no município de Teixeira-PB

DATA E HORA DO FALECIMENTO

vinte e seis de janeiro de dois mil e dezoito - 03:45

DIA

26

MÊS

01

ANO

2018

LOCAL DO FALECIMENTO

Hospital Regional de Patos no município de Patos-PB

CAUSA DA MORTE

Choque Séptico; Sepsis; Politraumatismo; Acidente Automobilístico

NOME DO MÉDICO / CRM

Dr. Paulo Sergio França de Arhaye - CRM: 3630

LOCAL DO SEPULTAMENTO

Cemitério Público de Teixeira no município de Teixeira-PB

DECLARANTE

Ana Kalianny Fragoso Mendes Sousa, irmã do falecido, brasileira, casada, com 29 anos de idade, Estudante, residente e domiciliada: Rua José Ramalho Xavier, 36, centro, Teixeira-PB, natural de Teixeira-PB

OBSERVAÇÕES / AVERBAÇÕES

Registro lavrado em 31/01/2018, no Livro C-00007, Nº 4950, folha 3. Foi apresentada a Declaração de Óbito nº 258944340. Não deixou filhos, não deixou bens.

NOME DO OFÍCIO

Cartório do Registro Civil Teixeira

OFICIAL REGISTRADOR

Soraia Maria Teles Guedes Rocha

MUNICÍPIO/UF

Teixeira-PB

ENDEREÇO

Rua: Dr. Antônio Farias nº12 Centro Teixeira-PB - CEP 58735000
Fone: (83)3472-2361 E-mail: jkfrocha@bol.com.br

O conteúdo da certidão é verdadeiro. Dou fé.

Teixeira-PB, 31 de Janeiro de 2018


Soraia Maria Teles Guedes Rocha

Soraia Maria Teles Guedes Rocha
Oficial do Registro Civil

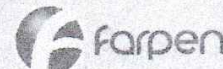
Selo Digital: **AFZ08505-8K08**

Consulte a autenticidade em: <https://selodigital.tjpb.jus.br>

CARTÓRIO DO REGISTRO CIVIL
Soraia Maria Teles Guedes Rocha
OFICIAL
João Kennedy Félix Rocha
ESCREVENTE
TEIXEIRA PB



VÁLIDO EM TODO TERRITÓRIO NACIONAL. QUALQUER ADULTERAÇÃO OU RASURA INVALIDA ESTE DOCUMENTO



Nº 542861 B



Assinado eletronicamente por: JOACIL DE SOUZA MARTINS - 04/06/2019 08:17:09

<http://pje.tjpb.jus.br:80/pje/Processo/ConsultaDocumento/listView.seam?x=19060408170922300000021069100>

Número do documento: 19060408170922300000021069100



CERTIDÃO

CERTIFICO, em razão de requerimento verbal da pessoa interessada, que revendo o Livro de Ocorrências nº. 001/2018 constatei a Ocorrência Policial nº **144/2018** cujo teor passo a transcrever na íntegra: Aos dois dias do mês de abril do ano de dois mil e dezoito nesta cidade de Teixeira-PB, Sede da Comarca, na Delegacia de Polícia, sob a responsabilidade do Bel. **ADJUTO DIAS DE ARAÚJO NETO**, Delegado de Polícia Signatário, comigo escrivão de polícia civil, ao final assinado a ai por volta das 09h15min compareceu: **ROBSON JOSÉ FRAGOSO MENDES**, brasileiro, nascido aos 29/04/1983, filho de Francisco de Assis Mendes e de Maria Madalena Fragoso Mendes, portador do RG nº 2982967 SSDS/PB, CPF nº 052.612.834-85, residente na rua Major Silva Lira nº 18 – centro – Teixeira/PB, para informar a seguinte ocorrência: **QUE na data de 16/01/2018, por volta das 21:30 horas, ocorreu um acidente de trânsito quando seu irmão FRANCISCO NILSON FRAGOSO MENDES, brasileiro, união estável, nascido aos 08/06/1980, agricultor, filho de Francisco de Assis Mendes e de Maria Madalena Fragoso Mendes, conduzia o veículo automotor IMP/GM D20 CUSTOM S, ano de fabricação e modelo 1995, cor verde, placa MMV3060/PB, chassi 8AG222NASSA108348, licenciado em nome de João Batista Pereira Novo; QUE ao chegar em casa Francisco Nilson desceu do veículo para abrir o portão, momento em que foi atingido violentamente pelo automóvel, o qual encontrava-se fora de marcha e acabou ganhando velocidade, já que o local da ocorrência é um declive; QUE após o acidente Francisco Nilson foi socorrido para o Hospital Regional de Patos/PB, onde faleceu no dia 26/01/2018 devido a gravidade dos ferimentos sofridos. E nada mais foi registrado. TERMO DE RESPONSABILIDADE: DECLARO ASSUMIR INTEIRA RESPONSABILIDADE CIVIL E CRIMINAL, referente ao Registro da Ocorrência supra, que deu origem a presente Certidão (Artigo 299, do C.P.B. – Falsidade Ideológica – Pena: Reclusão de 1 a 5 (cinco) anos).**

Teixeira-PB, 02 de abril de 2018.

NOTICIANTE:

Robson José Fragoso Mendes

Janduilma Guedes de França

Escrivã de Polícia

Mat. 139.419-3



Num. 21688490 - Pág. 1



HOSPITAL REGIONAL DEP JANDUHY CARNEIRO
RUA HORACIO NOBREGA, S/N
PATOS PARAIBA (83)3423-2741

93739684 Lucinha.
999294165 Divanildo.

Prontuario: 69600
Ocorrência: ACIDENTE DE TRANSITO (AUTOMOVEL)
Classif. Risco: VERMELHA Transporte: SAMU 192
Origem: VIA PUBLICA

Data/Hora 16/1/2018 00:22:55

Regulado: N

Servidor do Dr.:

Paciente FRANCISCO NILSON FRAGOSO MENDES

Idade: 37 Gênero HOMEM CIS

Filiação

Filiação I MARIA MADALENA FRAGOSO MENDES
Filiação II FRANCISCO DE ASSIS MENDES

Endereço

Cidade TEIXEIRA - PB - 58735-000 - 2516706
Endereço: MAJOR SILVA LIRA
Bairro: CENTRO
Naturalidade: TEIXEIRA - PB
Fone: (83)99891-0681

N.: 18

Documentos

S:
Identidade: 2921936 SSPDF
CPF:
Reg. Nasc.:

Informações adicionais

Nascimento 8/6/1980
Cor: PARDA
Estado Civil: SOLTEIRO(A)
Profissão: AGRICULTOR(A)

Responsável: Francisco Nilson Frago

ANAMNESE: (História da Moléstia atual, antecedentes pessoais, antecedentes hereditários)

Paciente vítima de Acidente de trânsito, de carro
Neste cenário apresentamos quadro de lesões
+ lesão de Brachio - humero anterior.

EXAMES OBJETIVOS: (Inspeção geral, exame da região afetada, exame dos diversos aparelhos)

Acromioclavicular 4+/4+ + lesão Brachio humero anterior.
Anterior.
Lesão Brachio.

EXAMES COMPLEMENTARES: (Raio X, laboratórios)

De Brachio.

Diagnóstico:

lesão Brachio Brachio + lesão Brachio + lesão Brachio

Motivo da Alta:

Resultado: () Saiu Curado () Melhorado () Falecido () Transferido Em, ____/____/____

Recepcionista: Maria do Carmo





RELATÓRIO DE CIRURGIA

Nome: <u>Francisco Nelson Francisco Mendes</u>		Nº prontuário
Data da Cirurgia: <u>16/01/18</u>	Enf.	Leito
Cirurgião: <u>Dr. Juan Antonio</u>	1º Auxiliar: <u>Dra. Soraia</u>	
Anestesista: <u>Dra. Vanessa</u>	Tipo de Anestesia: <u>geral</u>	
Diagnóstico Pré-Operatório: <u>Lesão de pele na região abdominal + lesão de pele na região da perna + lesão uretral.</u>		
Tipo de Cirurgia: <u>Lê + laparoscopia na Abdo + ureterectomia.</u>		
Diagnóstico Pós Operatório: <u>0 med.</u>		
Relatório Imediato do Patologista		
Exame Radiológico no Ato		
Acidente Durante a Cirurgia		

DESCRIÇÃO DA CIRURGIA

Via de Acesso – Tática e Técnica – Ligaduras – Drenagem – Sutura – Material Empregado – Aspectos Visceras
<u>Pelo a DDA, com Anestesia geral, Abdomen +</u>
<u>Quadril</u>
<u>Incisão Medial Transumbilical</u>
<u>Disseção por plano</u>
<u>Anestros: - Anestros de lã e algodão</u>
<u>- Hemostáticos compressores</u>
<u>- Lã de Rito e gaze para drena</u>
<u>Após todo isso</u>
<u>- Lã uretral.</u>



- CO: - Revisar documentação em Dias + documentação.
- Revisar documentação OK.
- Sobre o R. P. P.
- Uniao
- Pontuação

Dr. Ugo An
7864





REQUISIÇÃO DE PARECER

NOME: <u>Francisco Wilson Froga</u>	
DA CLÍNICA <u>UTI</u>	ENFERMARIA <input type="text"/>
A CLÍNICA <u>cirurgia geral</u>	LEITO <input type="text"/>
MOTIVO DA CONSULTA: (ESPECIFICAR OS DADOS SOBRE OS QUAIS DESEJA OPINIÃO E NUMERAR OS PRINCIPAIS SINTOMAS DO ENFERMO)	
<p>Paciente vítima de esmagamento resultando em fratura de bacia em "Linha-alta", Lesão de ribs, pulmões e rins. Vem evoluindo com sangramento de badeiros intensidade por FO de substituição de Perineo. Bem como Queda de Hb em controle todos de repolizos continuado de Hg.</p> <p><u>19/01/18</u> Solicita avaliação e consulta</p>	
DATA	ASSINATURA DO MÉDICO CONSULTANTE <u>Diego Varela</u> MÉDICO CRM-PB 10102
PARECER:	
<p><u>cirurgia geral</u></p> <p>PCs EC: 100 bpm</p> <p>PA: 120 x 80 mm</p> <p>estabilidade</p> <p>setores de decaos p, lentos</p> <p>estáveis</p>	
DATA <u>20/01/18</u>	ASSINATURA DO MÉDICO ESPECIALISTA <u>Sonally Santos</u> Médica Cirurgia de cabeça e pescoço CRM 7134/PE





REQUISIÇÃO DE PARECER

NOME: <u>Francisco Wilson F. Mendes</u>	
DA CLÍNICA <u>UTI</u>	ENFERMARIA <u> </u>
A CLÍNICA <u>Cirurgia Geral</u>	LEITO <u> </u>
MOTIVO DA CONSULTA: (ESPECIFICAR OS DADOS SOBRE OS QUAIS DESEJA OPINIÃO E NUMERAR OS PRINCIPAIS SINTOMAS DO ENFERMO)	
<p>Paciente vítima de esmagamento por automóvel, evoluindo com fratura de Bacia em Lado direito + Lesão costal + Lesão perineal + Lesão de reto. Apresentando sangramento intenso por fratura de LE, associado a aumento de FC (>120bpm), pulso fraco e hipotensão. HD: ① choque hipovolêmico classe III</p> <p>16/01/18</p>	
DATA <u>17:20</u>	Solicito avaliação e <u>conduta</u> . ASSINATURA DO MÉDICO CONSULTANTE
PARECER:	
<p># Lh. Geral #</p> <p>Paciente em ECG normal, com sudorese? 7,37</p> <p>por elevação de lactato?</p> <p>SD: plano, pleuro, doloroso: palpável, com extravasamento de líquido vermelho-hemorrágico por FO.</p> <p>Bom diurese por cateter</p> <p>CD: Transfusão de FA cv 8/8h</p> <p>curativos compressivos</p> <p>Realizar gesso para USO</p> <p>Coagulograma</p>	
DATA	ASSINATURA DO MÉDICO ESPECIALISTA

Wostenildo
Oncologia Clínica
Chefe de Serviço





GOVERNO DA PARAÍBA
SECRETARIA DE ESTADO DA SAÚDE
HOSPITAL REGIONAL DEP. JANDUHY CARNEIRO



REQUISIÇÃO DE PARECER

NOME

Imaculada Maria F. Carneiro

DA CLÍNICA

Un.

ENFERMARIA

A CLÍNICA

Orn

LEITO

MOTIVO DA CONSULTA:

(ESPECIFICAR OS DADOS SOBRE OS QUAIS DESEJA OPINIÃO
E NUMERAR OS PRINCIPAIS SINTOMAS DO ENFERMO)

Imaculada Maria F. Carneiro

15/06/18

DATA

ASSINATURA DO MÉDICO CONSULTANTE

PARECER:

DATA

ASSINATURA DO MÉDICO ESPECIALISTA





GOVERNO DA PARAÍBA
SECRETARIA DE ESTADO DA SAÚDE
HOSPITAL REGIONAL DEP. JANDUHY CARNEIRO



REQUISIÇÃO DE PARECER

NOME: <u>Francisco Nelson Frazão</u>	
DA CLÍNICA <u>UTI</u>	ENFERMARIA <input type="text"/>
A CLÍNICA <u>Urologia</u>	LEITO <input type="text"/>
MOTIVO DA CONSULTA: (ESPECIFICAR OS DADOS SOBRE OS QUAIS DESEJA OPINIÃO E NUMERAR OS PRINCIPAIS SINTOMAS DO ENFERMO)	
<u>Paciente com quadro de edema de pescoço e de membros inferiores após lesão mista por fratura de bacia em "Linha elástica". Solicito avaliação e conduta</u>	
<u>19/01/18</u>	<u>Diego Varela</u> MÉDICO CRM-PB 10102
DATA	ASSINATURA DO MÉDICO CONSULTANTE
PARECER:	
<u>Lesão Porcú</u> <u>Monte Cirurgião / Jm Indicações</u> <u>Intervenção cirúrgica necessária</u>	
<u>Américo Segundo Neto</u> CRM 4891 <u>19/01/18</u>	
DATA	ASSINATURA DO MÉDICO ESPECIALISTA





REQUISIÇÃO DE PARECER

NOME: <u>Francisco Nilton</u>	
DA CLÍNICA <u>Clínica</u>	ENFERMARIA <input type="text"/>
A CLÍNICA <u>Nefrologia</u>	LEITO <input type="text"/>
MOTIVO DA CONSULTA: (ESPECIFICAR OS DADOS SOBRE OS QUAIS DESEJA OPINIÃO E NUMERAR OS PRINCIPAIS SINTOMAS DO ENFERMO)	
<p>Paciente evoluindo com elevação dos níveis mitogênicos, potássio e diminuição da diurese pós transplante. Reabdominalização? Sólido ouológico e possível 226, 18.</p>	
DATA	ASSINATURA DO MÉDICO CONSULTANTE
RECER:	
27-08-18	
<p>Via com elevação nos níveis mitogênicos com transplante para transplante.</p> <p>Fato o caso nos comprometimentos na nefrologia para possível transplante no transplante, pois não houve se transplante sem transplante.</p> <p>Assim como em contato com a nefrologia para se transplante para transplante.</p>	
DATA	ASSINATURA DO MÉDICO ESPECIALISTA
27-10-18	Theudas Barros ELETROFISIOLÓGICO CRM-RN 8547



EVOLUÇÃO CLÍNICA

PACIENTE: FRANCISCO NILSON FRAGOSO MENDES 37anos 25/01/2018

HD: FRATURA DE BACIA EM LIVRO ABERTO
LESÃO DE URETRA
LESÃO DE PERÍNEO
LESÃO DE RETO

EVOLUÇÃO MÉDICA

Paciente dá entrada neste serviço com história de esmagamento por automóvel, resultando em fratura de bacia em livro aberto, lesão de uretra, lesão perineal e lesão de reto. Submetido à fixação externa de bacia, bem como laparotomia exploradora, com realização de colostomia e citostomia. Paciente evolui em sedo-analgesia continuada, apresentando estabilidade hemodinâmica.

ACV : RCR em 2T, BC normofonéticas, FC 113 BPM, PA 160 X 71 mmHg.

AR : MV + em AHT, s/RA.

ABD : Globoso, algo tenso, depressível, com drenagem de secreção sero-sanguinolenta por LE e por FO de reconstituição de períneo, s/ massas e/ou VMG à palpação. RHA +.

Extremidades : perfusão > 2s, c/ edema de MMII e MMSS 2+/4+.

Neurológico: Pupilas isocóricas e fotorreagentes.

CONDUTAS:

1. CUIDADOS INTENSIVOS
2. FISIOTERAPIA GLOBAL
3. SOLICITO PARECER DA CIRURGIA GERAL
4. SOLICITO PARECER DA CIRURGIA ORTOPÉDICA
5. RETORNO MEROPENEN RETIRADO POR FALTA NA CASA
6. SOLICITO EXAMES LABORATORIAIS.


Dr. Paulo Sérgio França de Athayde
MÉDICO INTENSIVISTA
CRM 3630 - CNS 173282549230005
CPF 414.230.364-00



25/01/18

43115.

NA com pulso de
sua conduta atual
unadivm unadivm
+ ABZ

26.01/18

03:00

NA com pulso de
pulso unadivm de
ACP conduta
Protocolo de
int

Dr. Paulo Sérgio França de Athayde
MÉDICO INTENSIVISTA
CRM 3630 - CNG 170262549230006
CPF 494.230.364-00

Dr. Paulo Sérgio França de Athayde
MÉDICO INTENSIVISTA
CRM 3630 - CNG 170262549230006
CPF 494.230.364-00

03:45

conduta de

Dr. Paulo Sérgio França de Athayde
MÉDICO INTENSIVISTA
CRM 3630 - CNG 170262549230006
CPF 494.230.364-00





EVOLUÇÃO CLÍNICA

PACIENTE: FRANCISCO NILSON FRAGOSO MENDES 37anos 19/01/2018

HD: FRATURA DE BACIA EM LIVRO ABERTO

LESÃO DE URETRA

LESÃO DE PERÍNEO

LESÃO DE RETO

EVOLUÇÃO MÉDICA

Paciente dá entrada neste serviço com história de esmagamento por automóvel, resultando em fratura de bacia em livro aberto, lesão de uretra, lesão perineal e lesão de reto. Submetido à fixação externa de bacia, bem como laparotomia exploradora, com realização de colostomia e citostomia. Evolui no dia de hoje em estado geral gravíssimo, anictérico, acianótico, afebril, em seda-analgesia continuada, apresentando persistência de queda de Hb mesmo em vigência de reposição de hemoconcentrado.

ACV : RCR em 2T, BC normofonéticas, FC 113 BPM, PA 128 X 70 mmHg.

AR : MV + em AHT, s/RA.

ABD : Globoso, algo tenso, depressível, com drenagem de secreção sero-sanguinolenta por LE e por FO de ressuturação de períneo, s/ massas e/ou VMG à palpação. RHA -.

Extremidades : perfusão > 2s, s/edema de MMII e MMSS.

Neurológico: Pupilas isocóricas e fotorreagentes.

CONDUTAS:

1. CUIDADOS INTENSIVOS
2. FISIOTERAPIA GLOBAL
3. SOLICITO PARECER DA CIRURGIA GERAL

Diego Varela
MÉDICO
CRM-PB 10102





EVOLUÇÃO CLÍNICA

PACIENTE: FRANCISCO NILSON FRAGOSO MENDES 37anos 16/01/2018

HD: FRATURA DE BACIA EM LIVRO ABERTO

LESÃO DE URETRA

LESÃO DE PERÍNEO

LESÃO DE RETO

EVOLUÇÃO MÉDICA

Paciente dá entrada neste serviço com história de esmagamento por automóvel, resultando em fratura de bacia em livro aberto, lesão de uretra, lesão perineal e lesão de reto. Submetido à fixação externa de bacia, bem como laparotomia exploradora, com realização de colostomia e citostomia. Evolui no dia de hoje em estado geral gravíssimo, anictérico, c/ cianose de extremidades, febril, em sedo-analgesia continuada, c/ sangramento ativo por ferida de LE, e aumento de FC.

ACV : RCR em 2T, BC normofonéticas, FC 125 BPM, PA 108 X 64 mmHg.

AR : MV + em AHT, s/RA.

ABD : Semigloboso, flácido, depressível, com drenagem de secreção sero-sanguinolenta por LE, s/ massas e/ou VMG à palpação. RHA -.

Extremidades : perfusão > 2s, s/edema de MMII e MMSS.

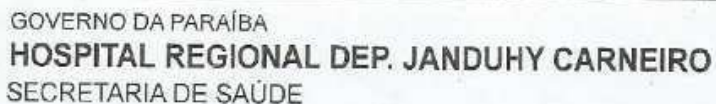
Neurológico: Pupilas isocóricas e fotorreagentes.

CONDUTAS:

1. CUIDADOS INTENSIVOS
2. FISIOTERAPIA GLOBAL
3. SOLICITO PARECER DA CIRURGIA GERAL
4. PRESCREVO HC
5. PRESCREVO PFC
6. PRESCREVO TRANSAMIN
7. SOLICITO GASOMETRIA ARTERIAL
8. SOLICITO EXAMES LABORATORIAIS

Diego Varela
MÉDICO
CRM-PB 10102





EVOLUÇÃO CLÍNICA
U.T.I

PACIENTE: francos Nixon fagoso

ENF.: 071 LEITO: 01

REG.:

[Handwritten note:] 6-CHAMPB 8
CNE 9800-60121453A
MEDICAL






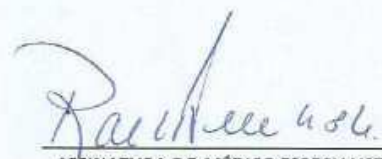
GOVERNO
DA PARAÍBA

SECRETARIA DE ESTADO DA SAÚDE
HOSPITAL REGIONAL DEP. JANDUHY CARNEIRO
UTI - UNIDADE DE TERAPIA INTENSIVA

UTI

EDIVALDO MOTTA

REQUISIÇÃO DE PARECER

NOME: FRANCISCO NILSON FRAGOSO	
DA CLÍNICA: UTI	ENFERMARIA: UTI
A CLÍNICA: CIRURGIA GERAL	LEITO: 02
MOTIVO DA CONSULTA: Paciente vítima de esmagamento por automóvel, resultando em fratura de bacia em "livro aberto", lesão de períneo, reto e uretra. Evolui com drenagem em grande quantidade por LE, bem como por FO de perineorrafia. Apresenta anemia persistente, apesar de hemotransfusões. ABD: Globoso, tenso, com eliminação de secreção sero-sanguinolenta por LE, não palpo VMG e/ou massas. Solicito avaliação e conduta. Desde já grato.	
<div style="text-align: right;"> Diego Varela MÉDICO CRM-PB 10102 ASSINATURA DO MÉDICO CONSULTANTE</div>	
DATA: 23/01/2018 HORA: 09:49	
PARECER: PCE EM IOT, FECHADO, EM 10 DE LE, EM AMALGAMAS. ABDOMEN: PLANO, FLÁCIDO, LOMBO EXATAMENTE PREJUDICADO PELA LESÃO DO PACIENTE. VEM APRESENTANDO DIMINUIÇÃO DA LACTO DA FECAÇÃO EM FOS (SIC) - COEXISTÊNCIA FUNCIONAR. NO MOMENTO NÃO EXISTE INDICAÇÃO DE PROCEDIMENTO CIRÚRGICO, HOMEN PRECISAR CUIDADO	
230118 DATA	 ASSINATURA DO MÉDICO ESPECIALISTA





EVOLUÇÃO CLÍNICA

PACIENTE: FRANCISCO NILSON FRAGOSO MENDES 37anos 23/01/2018

HD: FRATURA DE BACIA EM LIVRO ABERTO
LESÃO DE URETRA
LESÃO DE PERÍNEO
LESÃO DE RETO

EVOLUÇÃO MÉDICA

Paciente dá entrada neste serviço com história de esmagamento por automóvel, resultando em fratura de bacia em livro aberto, lesão de uretra, lesão perineal e lesão de reto. Submetido à fixação externa de bacia, bem como laparotomia exploradora, com realização de colostomia e citostomia. Paciente evolui em sedo-analgesia continuada, apresentando estabilidade hemodinâmica.

ACV : RCR em 2T, BC normofonéticas, FC 120 BPM, PA 169 X 88 mmHg.

AR : MV + em AHT, s/RA.

ABD : Globoso, algo tenso, depressível, com drenagem de secreção sero-sanguinolenta por LE e por FO de reconstituição de períneo, s/ massas e/ou VMG à palpação. RHA +.

Extremidades : perfusão > 2s, c/ edema de MMII e MMSS 2+/4+.

Neurológico: Pupilas isocóricas e fotorreagentes.

CONDUTAS:

1. CUIDADOS INTENSIVOS
2. FISIOTERAPIA GLOBAL
3. SOLICITO PARECER DA CIRURGIA GERAL
4. INÍCIO NPT
5. TROCO TTO ATB POR FALTA NA CASA
6. SOLICITO EXAMES LABORATORIAIS.

Diego Varela
MÉDICO
CRM-PB 10102



NOTA DE SALA - CIRURGIA GERAL					
PACIENTE Francisco Nilson Fraga Mendes					GOVERNO DA PARÁIBA SECRETARIA DE SAÚDE  HOSPITAL REGIONAL DEP. JAMUNY CARNEIRO
37	LEITO	CONVENIO SUS	IDADE 37	REGISTRO 69600	
CIRURGIAS fix. per. quadril + L.E.		CIRURGIÃO Juanes + Victor			
ANESTESIA General		ANESTESISTA Vandilma			
INSTRUMENTADORA		DATA 16.01.18	INÍCIO 24:15	FIM	

MATERIAL

QUANTIDADE	MATERIAL	QUANTIDADE	MATERIAL
	TX. de Instrumentador	<input type="checkbox"/> <input checked="" type="checkbox"/>	Equipo p/ sorc e sangue
X	TX. Capnógrafo		Scalp
	TX. Bomba de Infusão	<input checked="" type="checkbox"/>	Luvas Est. p/ Procedimentos
X	TX. Aplicação de Sangue	1	Lâmina de Bisturi
X	TX. Monitor Córdio-Respirador	<input type="checkbox"/>	Sonda de Foley 16
	TX. de Laser	1	Coletor de Urina
X	TX. de Curativo		Seringa 1 ml
X	TX. de Instalação S. Vesical		Seringa 3 ml
X	TX. Sala		Seringa 5 ml
X	TX. Bisturi Elétrico	<input type="checkbox"/>	Seringa 10 ml
X	TX. Aspirador Elétrico	<input type="checkbox"/>	Seringa 20 ml
X	TX. Oxímetro de Pulso	<input checked="" type="checkbox"/>	Eletrodos desc.
	Neocain		Atadura de Crepom 10cm
	Maiotano		Atadura de Crepom 20cm
	Thionembatal		Atadura Gessada 10cm
1	Quelicin		Sonda Uretral
	Pavulon		Sonda Nasogástrica
	Domimid		Éter Sulfúrico
	Fentanyl 0,05mg		Dreno Penrose
	Xilestosin a 5%		Dreno Sucção
TI	Inovel Rocuronio		Dreno de Tórax
	Xilocaina a 2%	X	Esparrapado
	Etidimidate	X	Xilocaina Gel
1	Ketalar	X	Álcool 70%
	Publivoalva 0,5%	X	PVPi Tintura
	Dimerol	<input checked="" type="checkbox"/> <input checked="" type="checkbox"/>	Gases
	Lanexat 0,5ml		Algodão Hidrófilo
	Nascon		Algodão Ortopédico
	Forane		Cidex
	Sulfenta		Vaselina Estéril
	Diazepam		Agulha descartável
1	Água destilada 10ml		Pastilha de Formol
	Prosigmine		Fio Cromado 0 c/ agulha
	Atropina		Fio Cromado 0 s/ agulha
	Adrenalina		Fio Cromado 1 c/ agulha
	Efortil		Fio Cromado 1 s/ agulha
1	Cefalotina 19g		Fio Cromado 2-0 c/ agulha
	Dixtal		Fio Cromado 2-0 s/ agulha
	Plasil		Cat-gut simples 0 c/ agulha
	Dipirona		Cat-gut simples 0 s/ agulha
	Esparin 5000 VI		Cat-gut simples 2-0 c/ agulha
	Tilatil		Cat-gut simples 2-0 s/ agulha
	Amicacina 500mg		Cat-gut 2-0 p/ amigdalectomia
	Agulha de Raque Descartável		Cat-gut simples 3-0 c/ agulha
	Abhocate 20 e 2x		Polycot 0 c/ agulha
	Polycot 0 s/ agulha		Polycot 2-0 c/ agulha
	Polycot 2-0 s/ agulha		Polycot 3-0 c/ agulha
	Polycot 3-0 s/ agulha		Prolene 2-0 c/ agulha
	Prolene 0 c/ agulha	1	Tot 8.0

☐ Wait 3.0

☐ Wait 0.0



FOLHA DE ANESTESIA		Nome	Idade	Sexo	Cor
Data		Pressão Arterial		Pulso	Respiração
Tem. Sangüínea		Hemátian	Hemoglobina	Hematócrito	Glicemia
Urina		Peso		Altura	Outros
Ap. Respiratório		Ap. Circulatorio		Ap. Urinário	
Estado Mental		Alimentar	Cordão	Alergia	Hipertensão
Diagnóstico Pré-Operatório		Exame Pré-Anestésico		Exame Pós-Operatório	
Ap. Pré-Anestésico		Ap. Pós-Anestésico		Exame	
Agentes Anestésicos		Líquido		INDUÇÃO	
Pulso		Respiração		Sístole	
Tem. Sangüínea		Hemátian		Excit.	
Urina		Peso		Tosse	
Ap. Respiratório		Ap. Circulatorio		Laringo Espasmo	
Estado Mental		Alimentar	Cordão	Náuseas	
Diagnóstico Pré-Operatório		Exame Pré-Anestésico		Vômitos	
Ap. Pré-Anestésico		Ap. Pós-Anestésico		Outros	
Ap. Pré-Anestésico		Ap. Pós-Anestésico		MANUTENÇÃO	
Ap. Pré-Anestésico		Ap. Pós-Anestésico		Cateter	
Ap. Pré-Anestésico		Ap. Pós-Anestésico		Sonda	
Ap. Pré-Anestésico		Ap. Pós-Anestésico		Respirador	
Ap. Pré-Anestésico		Ap. Pós-Anestésico		Não	
Ap. Pré-Anestésico		Ap. Pós-Anestésico		Pulso	
Ap. Pré-Anestésico		Ap. Pós-Anestésico		Reflexo na 80	
Ap. Pré-Anestésico		Ap. Pós-Anestésico		Obstr.	
Ap. Pré-Anestésico		Ap. Pós-Anestésico		Excit.	
Ap. Pré-Anestésico		Ap. Pós-Anestésico		Náuseas	
Ap. Pré-Anestésico		Ap. Pós-Anestésico		Vômitos	
Ap. Pré-Anestésico		Ap. Pós-Anestésico		Outros	
Ap. Pré-Anestésico		Ap. Pós-Anestésico		Com clâmide	
Ap. Pré-Anestésico		Ap. Pós-Anestésico		para o leito sim	
Ap. Pré-Anestésico		Ap. Pós-Anestésico		não	
Ap. Pré-Anestésico		Ap. Pós-Anestésico		CONDIÇÕES	
Ap. Pré-Anestésico		Ap. Pós-Anestésico		Cânula	
Ap. Pré-Anestésico		Ap. Pós-Anestésico		Técnica	
Ap. Pré-Anestésico		Ap. Pós-Anestésico		Operação	
Ap. Pré-Anestésico		Ap. Pós-Anestésico		Cirurgião	
Ap. Pré-Anestésico		Ap. Pós-Anestésico		Anestestesista	
Ap. Pré-Anestésico		Ap. Pós-Anestésico		Observações	


Por: grave mau VTI. estubado. Aguarda
cont. remova já que as bolsas ABI foram
disponibilizadas e n' temo 0+10-



Idade: 37 anos

Data: 26 01 18

Hora: 3-45



GOVERNO DA PARAIBA
SECRETARIA DE ESTADO DA SAUDE
HOSPITAL REGIONAL DEP. JANDUHY CARNEIRO

NOME: FRANCISCO NILSON

Idade: 37 ANOS

Data Exame: 19/01/18

Médico (A) Solicitante: DR. SÁVIO

U T I

ULTRASSONOGRAFIA DO ABDOMEN TOTAL

Presença de pequena quantidade de liquido livre predominando em escavação pélvica . Pequena quantidade de liquido em retroperitoneo.

Vesícula Biliar de topografia usual, de paredes lisas e finas, sem evidencia de imagens ecogênicas em seu interior.

Hepato-coledoco de calibre normal.

Fígado de textura e dimensões normais, superfície regular, parênquima homogêneo, sem sinais de processo inflamatório. Não há dilatação de canais biliares intra-hepáticos. Vasos portais e veias hepáticas de calibre normal.

Pâncreas de topografia, dimensões e ecotextura habituais. Wirsung sem dilatação.

Baço de morfologia, dimensões e ecotextura habituais.

Rins tópicos, de forma e contornos regulares, apresentando dimensões e textura acústica normais, e diferenciação cortico-medular preservada. Não há dilatação do sistema pielocalicial

Bexiga com repleção hídrica, de paredes regulares, sem evidencia de imagem ecogênica em seu interior.

Obs.: Exame sem imagens em anexo, pois está faltando filme de impressão no serviço.


Dr. Saulo de Tarso de Sá Pereira
Médico Radiologista CDM-1525





ESTADO DA PARAIBA
SECRETARIA DE ESTADO DA SAUDE
HOSPITAL REGIONAL DE PATOS
DEP. JANDUHY CARNEIRO
LABORATORIO DE ANALISES CLINICAS



Paciente: FRANCISCO NILSON Nascimento 08/06/1980 Idade: 37 Sexo: M
Medico: LUIS FERREIRA DE SOUSA FILHO Cod. Pac.: 7778 Protocolo: 42150
Laboratorio: INTERNO 17/01/2018 10:53:56
Enfermaria UTI Leito 2

HEMATOLOGIA

HEMOGRAMA

Material: SANGUE
Metodo: AUTOMATIZADO

SÉRIE VERMELHA

		Masculino > 13 anos 4.4 - 6.1 milhões/mm3	Feminino > 13 anos 4.2 - 5.4 milhões/mm3
Eritrócito:	2.500.000 /mm3		
Hemoglobina:	7,4 g%	13.5 - 18.0 g%	11.5 - 16.0 g%
Hematócrito:	22,6 %	40 - 54 %	37 - 47 %
V.C.M.:	90,0 u3	80 - 98 u3	80 - 98 u3
I. M.:	30,0 pg	25 - 35 pg	25 - 35 pg
C.H.C.M.:	33,0 %	31 - 36 %	31 - 36 %
R.D.W.:	15,1 %	11.5 a 14.5 %	11.5 a 14.5 %
Observação Série Vermelha:			

SÉRIE BRANCA

			Maiores de 13 anos 4.000 a 10.000 /mm3
Leocócitos Totais	11.900		
Mielócitos	0	0	0 - 0
Metamielócitos	0	0	0 a 1 - 0 a 100
Bastonetes	6	714	0 a 5 - 0 a 500
Segmentados	75	8925	40 a 70 - 1.600 a 7.000
Eosinófilos	1	119	0 a 5 - 0 a 500
Basófilos	0	0	0 a 1 - 0 a 100
Linfócitos			
Típicos	15	1785	20 a 35 - 800 a 3.500
Atípicos	0	0	-
Monócitos	3	357	2 a 10 - 80 a 1000
Observação Série Branca:			

CONTAGEM PLAQUETAS

Resultado 96.000
Valores de Referencia: 150.000 a 450.000

Morfologia

Metodo: AUTOMATIZADO

José Tarcísio de Medeiros
Assistente Técnico
CRP-PE 1321





ESTADO DA PARAIBA
SECRETARIA DE ESTADO DA SAUDE
HOSPITAL REGIONAL DE PATOS
DEP. JANDUHY CARNEIRO
LABORATORIO DE ANALISES CLINICAS



Paciente: FRANCISCO NILSON
Medico: DIEGO VARELA
Laboratorio: INTERNO
Enfermaria UTI

Nascimento
Cod. Pac.: 7778
Leito 02

Idade: Sexo: M
Protocolo: 42105
16/01/2018 13:00:48

HEMATOLOGIA

HEMOGRAMA

Material: SANGUE
Metodo: AUTOMATIZADO

SÉRIE VERMELHA

Eritrócito:	2.870.000 /mm3
Hemoglobina:	8,9 g%
Hematócrito:	26,5 %
V.C.M.:	95,0 u3
H.C.M.:	32,0 pg
C.H.C.M.:	34,0 %
R.D.W.:	15,6 %

Masculino >13 anos 4.4 - 6.1 milhões/mm3	Feminino >13 anos 4.2 - 5.4 milhões/mm3
13.5 - 18.0 g%	11.5 - 16.0 g%
40 - 54 %	37 - 47 %
80 - 98 u3	80 - 98 u3
25 - 35 pg	25 - 35 pg
31 - 36 %	31 - 36 %
11.5 a 14.5 %	11.5 a 14.5 %

Observação Série Vermelha:

SÉRIE BRANCA

Leucócitos Totais	14.900
-------------------	--------

Maiores de 13 anos
4.000 a 10.000 /mm3

Mielócitos	0	0	0	-	0
Metamielócitos	0	0	0 a 1	-	0 a 100
Bastonetes	2	298	0 a 5	-	0 a 500
Segmentados	81	12069	40 a 70	-	1.600 a 7.000
Eosinófilos	1	149	0 a 5	-	0 a 500
Basófilos	0	0	0 a 1	-	0 a 100
Linfócitos					
Típicos	10	1490	20 a 35	-	800 a 3.500
Atípicos	0	0		-	
Monócitos	6	894	2 a 10	-	80 a 1000

Observação Série Branca:

CONTAGEM PLAQUETAS

Resultado	211.000
Valores de Referencia:	150.000 a 450.000

Morfologia

Metodo: AUTOMATIZADO

Livina Saldanha
Biomédica
CRM 5112



Paciente:	FRANCISCO NILSON	Nascimento	Idade:	Sexo: M
Medico:	DIEGO VARELA	Cod. Pac.: 7778	Protocolo:	42105
Laboratorio:	INTERNO		16/01/2018	13:00:48
Enfermaria	UTI	Leito 02		

BIOQUIMICA I

GLICOSE (JEJUM)	154,0 mg/dL
Material: PLASMA	Referencia: 65 a 99 mg/dL
Metodo: ENZIMATICO AUTOMATIZADO	
CREATININA	1,4 mg/dL
Material: SORO	Referencia: 0,4 a 1,3 mg/dL
Metodo: CINETICO AUTOMATIZADO	
POTASSIO	5,8 mEq/Litro
Material: SORO	Referencia: 3,5 a 5,1 mEq/Litro
Metodo: ELETRODO ION SELETIVO	
SODIO	135,0 mEq/Litro
Material: SORO	Referencia: 136 a 146 mEq/Litro
Metodo: ELETRODO ION SELETIVO	
CLORO	113,0 mEq/Litro
Material: SORO	Referencia: 98-106 mEq/Litro
Metodo: ELETRODO ION SELETIVO	
UREIA	26,0 mg/dL
Material: SORO	Referencia: 10 a 50 mg/dL
Metodo: CINETICO AUTOMATIZADO	

Livina Saldanha
Biomédica
CRM 5112



ESTADO DA PARAIBA
SECRETARIA DE ESTADO DA SAUDE
HOSPITAL REGIONAL DE PATOS
DEP. JANDUHY CARNEIRO
LABORATORIO DE ANALISES CLINICAS



Paciente: FRANCISCO NILSON FRAGOSO MENDES Nascimento 08/06/1980 Idade: 37 Sexo: M
Medico: - Cod. Pac.: 7778 Protocolo: 42186
Laboratorio: INTERNO 18/01/2018 11:11:01
Enfermaria UTI Leito 2

HEMATOLOGIA

HEMOGRAMA

Material: SANGUE
Metodo: AUTOMATIZADO

SÉRIE VERMELHA

		Masculino > 13 anos 4.4 - 6.1 milhões/mm ³	Feminino > 13 anos 4.2 - 5.4 milhões/mm ³
Eritrócito:	2.370.000 /mm ³		
Hemoglobina:	7,0 g%	13.5 - 18.0 g%	11.5 - 16.0 g%
Hematócrito:	21,0 %	40 - 54 %	37 - 47 %
V.C.M.:	91,0 u3	80 - 98 u3	80 - 98 u3
H.C.M.:	30,0 pg	25 - 35 pg	25 - 35 pg
C.C.M.:	33,0 %	31 - 36 %	31 - 36 %
R.D.W.:	0,0 %	11.5 a 14.5 %	11.5 a 14.5 %
Observação Série Vermelha:			

SÉRIE BRANCA

			Maiores de 13 anos 4.000 a 10.000 /mm ³
Leucócitos Totais	7.200		
Mielócitos	0	0	0 - 0
Metamielócitos	0	0	0 a 1 - 0 a 100
Bastonetes	0	0	0 a 5 - 0 a 500
Segmentados	80	5760	40 a 70 - 1.600 a 7.000
Eosinófilos	2	144	0 a 5 - 0 a 500
Basófilos	0	0	0 a 1 - 0 a 100
Linfócitos			
Típicos	12	864	20 a 35 - 800 a 3.500
Atípicos	0	0	-
Monócitos	6	432	2 a 10 - 80 a 1000
Observação Série Branca:			

CONTAGEM PLAQUETAS

Resultado	78.000
Valores de Referência: 150.000 a 450.000	

Morfologia

Metodo: AUTOMATIZADO

Eriberto Sousa
Farmacêutico
CPE: 000.000.000.000.000



Paciente: FRANCISCO NILSON FRAGOSO MENDES Nascimento 08/06/1980 Idade: 37 Sexo: M
Medico: - Cod. Pac.: 7778 Protocolo: 42186
Laboratorio: INTERNO 18/01/2018 11:11:01
Enfermaria UTI Leito 2

BIOQUIMICA I

UREIA 77,0 mg/dL

Material: SORO Referencia: 10 a 50 mg/dL

Metodo: CINETICO AUTOMATIZADO

CREATININA 3,3 mg/dL

Material: SORO Referencia: 0,4 a 1,3 mg/dL

Metodo: CINETICO AUTOMATIZADO

SODIO 135,0 mEq/Litro

Material: SORO Referencia: 136 a 146 mEq/Litro

Metodo: ELETRODO ION SELETIVO

POTASSIO 4,8 mEq/Litro

Material: SORO Referencia: 3,5 a 5,1 mEq/Litro

Metodo: ELETRODO ION SELETIVO

CLORO 111,0 mEq/Litro

Material: SORO Referencia: 98-106 mEq/Litro

Metodo: ELETRODO ION SELETIVO

GLICOSE (JEJUM) 123,0 mg/dL

Material: PLASMA Referencia: 65 a 99 mg/dL

Metodo: ENZIMATICO AUTOMATIZADO

Roberto Sussan Vieira
Farmaceutico / Bioquimico
CRE-2021
C-1039.864-98





ESTADO DA PARAIBA
SECRETARIA DE ESTADO DA SAUDE
HOSPITAL REGIONAL DE PATOS
DEP. JANDUHY CARNEIRO
LABORATORIO DE ANALISES CLINICAS



Paciente: FRANCISCO NILSON FRAGOSO MENDES Nascimento 08/06/1980 Idade: 37 Sexo: M
Medico: DIEGO VARELA Cod. Pac.: 7778 Protocolo: 42236
Laboratorio: INTERNO 19/01/2018 10:45:38
Enfermaria UTI Leito 2

HEMATOLOGIA

HEMOGRAMA

Material: SANGUE
Metodo: AUTOMATIZADO

SÉRIE VERMELHA

		Masculino > 13 anos 4.4 - 6.1 milhões/mm ³	Feminino > 13 anos 4.2 - 5.4 milhões/mm ³
Eritrócito:	2.240.000 /mm ³		
Hemoglobina:	6,8 g%	13.5 - 18.0 g%	11.5 - 16.0 g%
Hematócrito:	20,9 %	40 - 54 %	37 - 47 %
H.M.:	95,0 u3	80 - 98 u3	80 - 98 u3
H.C.M.:	31,0 pg	25 - 35 pg	25 - 35 pg
C.H.C.M.:	33,0 %	31 - 36 %	31 - 36 %
R.D.W.:	16,2 %	11.5 a 14.5 %	11.5 a 14.5 %
Observação Série Vermelha:			

SÉRIE BRANCA

			Maiores de 13 anos 4.000 a 10.000 /mm ³
Leucócitos Totais	6.400		
Mielócitos	0	0	0 - 0
Metamielócitos	0	0	0 a 1 - 0 a 100
Bastonetes	0	0	0 a 5 - 0 a 500
Segmentados	79	5056	40 a 70 - 1.600 a 7.000
Eosinófilos	2	128	0 a 5 - 0 a 500
Basófilos	0	0	0 a 1 - 0 a 100
Linfócitos			
Típicos	16	1024	20 a 35 - 800 a 3.500
Atípicos	0	0	-
Monócitos	3	192	2 a 10 - 80 a 1000

Observação Série Branca:

CONTAGEM PLAQUETAS

Resultado 97.000
Valores de Referência: 150.000 a 450.000

Morfologia

Metodo: AUTOMATIZADO

Livina Saldanha
Biomédica
CRM 5112





SECRETARIA DE ESTADO DA SAUDE
ESTADO DA PARAIBA
HOSPITAL REGIONAL DE PATOS
DEP. JANDUHY CARNEIRO
LABORATORIO DE ANALISES CLINICAS



Paciente:	FRANCISCO NILSON FRAGOSO MENDES	Nascimento:	08/06/1980	Idade:	37	Sexo:	M
Médico:	DIEGO VARELA	Cod. Pac.:	7778	Protocolo:	42236		
Laboratório:	INTERNO			19/01/2018	10:45:38		
Enfermaria:	UTI	Leito:	2				

BIOQUIMICA I

UREIA		79,0 mg/dL
Material:	SORO	Referencia: 10 a 50 mg/dL
Metodo:	CINETICO AUTOMATIZADO	
CREATININA		4,0 mg/dL
Material:	SORO	Referencia: 0,4 a 1,3 mg/dL
Metodo:	CINETICO AUTOMATIZADO	
SODIO		133,0 mEq/Litro
Material:	SORO	Referencia: 136 a 146 mEq/Litro
Metodo:	ELETRODO ION SELETIVO	
POTASSIO		5,3 mEq/Litro
Material:	SORO	Referencia: 3,5 a 5,1 mEq/Litro
Metodo:	ELETRODO ION SELETIVO	
CLORO		107,0 mEq/Litro
Material:	SORO	Referencia: 98-106 mEq/Litro
Metodo:	ELETRODO ION SELETIVO	
CALCIO		6,2 mg/dL
Material:	SORO	Referencia: 8,80 a 11,00 mg/dL
Metodo:	COLORIMETRICO	
GLICOSE (JEJUM)		112,0 mg/dL
Material:	PLASMA	Referencia: 65 a 99 mg/dL
Metodo:	ENZIMATICO AUTOMATIZADO	

Livina Saldanha
Biómedica
CRM 5112





CARLOS CHAGAS
Medicina Laboratorial

- Culturas em geral
- Micologia
- Líquidos Corporais
- Pesquisas de BAAR
- Enzimas Cardíacas
- Teste do Pezinho
- Hematologia
- Bioquímica
- Imunologia
- Testes Alérgicos
- Urinálise
- Parasitologia

Paciente: FRANCISCO NILSON FRAGOSO
Médico Requisitante: DR. DIEGO VARELA
Convênio: HOSPITAL REGIONAL DE PATOS

Idade: 37 ANOS
Data: 23/01/2018
Comanda: --

SÓDIO / POTÁSSIO

Amostra: Soro
Método: Ion seletivo

SÓDIO..... 142 mEq/L


Valores de Referência:

Adulto : 135 A 145 mEq/L

POTÁSSIO..... 5,0 mEq/L

Valores de Referência:

Adulto : 3,5 A 5,0 mEq/L


Dr. Walt-Orléans Soares Ferreira
Bioquímico - Membro da Sociedade Brasileira de Microbiologia
SBM: 2305 - CRF-PB: 1854

Todo exame laboratorial deve ser avaliado em conjunto com a clínica do paciente para conclusão diagnóstica
Este laboratório participa do Controle de Qualidade promovido pela SBAC - Sociedade Brasileira de Análises Clínicas
Rua Bossuet Wanderley, 337 - Centro - Patos-PB - Tel.: (83) 9 99131408 e 34215469





CARLOS CHAGAS
Medicina Laboratorial

- Culturas em geral
- Micologia
- Líquidos Corporais
- Pesquisas de BAAR
- Enzimas Cardíacas
- Teste do Pezinho
- Hematologia
- Bioquímica
- Imunologia
- Testes Alérgicos
- Urinálise
- Parasitologia

Paciente: FRANCISCO NILSON FRAGOSO
Médico Requisitante: DR. DIEGO VARÊLA
Convênio: HOSPITAL REGIONAL DE PATOS

Idade: 37 ANOS
Data: 23/01/2018
Comanda: --

COAGULOGRAMA

Material: Sangue e Plasma

TEMPO DE PROTROMBINA:

Resultado:

T.P. Paciente.....: 15 seg.

T.P. Controle.....: 14 seg.

Atividade.....: 80 %

Valores de Referência: T.P. Paciente: 11,2 A 15,0 seg. A. Enzimática: 70 a 100% Método: QUICK

INR:

Resultado.....: 1.20

Valores de Referência:

INR sem Anticoagulante: 0,0 - 1,2

INR uso Anticoagulante: 2,0 - 3,0

TROMBOPLASTINA PARCIAL ATIVADO:

Resultado:

T.T.P.A Paciente.....: 32 seg.

T.T.P.A Controle.....: 30 seg.

Valores de Referência:

TAP Paciente.....: 26 a 36 seg.

Todo teste laboratorial deve ser correlacionado com o quadro clínico do paciente, sem o qual a interpretação do resultado é apenas relativa.


Dr. Waldi Orlando Soares Ferreira
Bioquímico - Membro da Sociedade Brasileira de Microbiologia
SBM: 2305 - CRF-PB: 1854

Todo exame laboratorial deve ser avaliado em conjunto com a clínica do paciente para conclusão diagnóstica
Este laboratório participa do Controle de Qualidade promovido pela SBAC - Sociedade Brasileira de Análises Clínicas
Rua Bossuet Wanderley, 337 - Centro - Patos-PB - Tel.: (83) 9 99131408 e 34215469





ESTADO DA PARAIBA
SECRETARIA DE ESTADO DA SAUDE
HOSPITAL REGIONAL DE PATOS
DEP. JANDUHY CARNEIRO
LABORATORIO DE ANALISES CLINICAS



Paciente: FRANCISCO NILSON FRAGOSO MENDES Nascimento 08/06/1980 Idade: 37 Sexo: M
Medico: ARTUR HENRIQUE SUDÁRIO OLIVEIRA Cod. Pac.: 7778 Protocolo: 42288
Laboratorio: INTERNO 21/01/2018 10:53:05
Enfermaria UTI Leito 02

HEMATOLOGIA

HEMOGRAMA

Material: SANGUE

Metodo: AUTOMATIZADO

SÉRIE VERMELHA

Eritrócito: 2.730.000 /mm³
Hemoglobina: 7,9 g%
Hematócrito: 24,3 %
V.C.M.: 90,0 u3
H.C.M.: 29,0 pg
C.H.C.M.: 33,0 %
R.D.W.: 0,0 %

Masculino >13 anos 4.4 - 6.1 milhões/mm³
Feminino >13 anos 4.2 - 5.4 milhões/mm³

13.5 - 18.0 g% 11.5 - 16.0 g%

40 - 54 % 37 - 47 %

80 - 98 u3 80 - 98 u3

25 - 35 pg 25 - 35 pg

31 - 36 % 31 - 36 %

11.5 a 14.5 % 11.5 a 14.5 %

Observação Série Vermelha:

SÉRIE BRANCA

Leucócitos Totais 14.600

Maiores de 13 anos
4.000 a 10.000 /mm³

Mielócitos	0	0	0	-	0
Metamielócitos	0	0	0 a 1	-	0 a 100
Plastonetes	2	292	0 a 5	-	0 a 500
Segmentados	78	11388	40 a 70	-	1.600 a 7.000
Eosinófilos	2	292	0 a 5	-	0 a 500
Basófilos	0	0	0 a 1	-	0 a 100
Linfócitos					
Típicos	14	2044	20 a 35	-	800 a 3.500
Atípicos	0	0		-	
Monócitos	4	584	2 a 10	-	80 a 1000

Observação Série Branca:

CONTAGEM PLAQUETAS

Resultado 198.000

Valores de Referência: 150.000 a 450.000

Morfologia

Metodo: AUTOMATIZADO

Glaucia Fernandes F. Rêgo Nobrega
Biotecnica
CRM 5327
CPF 021.764.584-51





SECRETARIA DE ESTADO DA SAUDE
ESTADO DA PARAIBA
HOSPITAL REGIONAL DE PATOS
DEP. JANDUHY CARNEIRO
LABORATORIO DE ANALISES CLINICAS



Paciente:	FRANCISCO NILSON FRAGOSO MENDES	Nascimento	08/06/1980	Idade:	37	Sexo:	M
Medico:	ARTUR HENRIQUE SUDÁRIO OLIVEIRA	Cod. Pac.:	7778	Protocolo:	42288		
Laboratorio:	INTERNO				21/01/2018		10:53:05
Enfermaria	UTI	Leito	02				

BIOQUIMICA I

UREIA 107,0 mg/dL

Material: SORO Referencia: 10 a 50 mg/dL

Metodo: CINETICO AUTOMATIZADO

CREATININA 4,2 mg/dL

Material: SORO Referencia: 0,4 a 1,3 mg/dL

Metodo: CINETICO AUTOMATIZADO


Glaucia Fernandes Remigio Nobrega
Biotecnica
CRM 5027
CPF 027.764.984-51





ESTADO DA PARAIBA
SECRETARIA DE ESTADO DA SAUDE
HOSPITAL REGIONAL DE PATOS
DEP. JANDUHY CARNEIRO
LABORATORIO DE ANALISES CLINICAS



Paciente: FRANCISCO NILSON FRAGOSO MENDES Nascimento 08/06/1980 Idade: 37 Sexo: M
Medico: - Cod. Pac.: 7778 Protocolo: 42263
Laboratorio: INTERNO 20/01/2018 11:39:33
Enfermaria UTI Leito 02

HEMATOLOGIA

HEMOGRAMA

Material: SANGUE
Metodo: AUTOMATIZADO

SÉRIE VERMELHA

		Masculino >13 anos 4.4 - 6.1 milhões/mm3	Feminino >13 anos 4.2 - 5.4 milhões/mm3
Eritrócito:	2.650.000 /mm3		
Hemoglobina:	7,6 g%	13.5 - 18.0 g%	11.5 - 16.0 g%
Hematócrito:	23,8 %	40 - 54 %	37 - 47 %
V.C.M.:	92,0 u3	80 - 98 u3	80 - 98 u3
H.C.M.:	29,0 pg	25 - 35 pg	25 - 35 pg
C.H.C.M.:	32,0 %	31 - 36 %	31 - 36 %
R.D.W.:	16,0 %	11.5 a 14.5 %	11.5 a 14.5 %
Observação Série Vermelha:			

SÉRIE BRANCA

			Maiores de 13 anos 4.000 a 10.000 /mm3
Leucócitos Totais	6.100		
Mielócitos	0	0	0 - 0
Metamielócitos	0	0	0 a 1 - 0 a 100
Plastonetes	1	61	0 a 5 - 0 a 500
Segmentados	66	4026	40 a 70 - 1.600 a 7.000
Eosinófilos	3	183	0 a 5 - 0 a 500
Basófilos	0	0	0 a 1 - 0 a 100
Linfócitos			
Típicos	22	1342	20 a 35 - 800 a 3.500
Atípicos	0	0	-
Monócitos	8	488	2 a 10 - 80 a 1000
Observação Série Branca:			

CONTAGEM PLAQUETAS

Resultado 120.000
Valores de Referencia: 150.000 a 450.000

Morfologia
Metodo: AUTOMATIZADO

Handwritten signature



Paciente:	FRANCISCO NILSON FRAGOSO MENDES	Nascimento	08/06/1980	Idade:	37	Sexo:	M
Medico:	-	Cod. Pac.:	7778	Protocolo:	42263		
Laboratorio:	INTERNO			20/01/2018	11:39:33		
Enfermaria	UTI	Leito	02				

BIOQUIMICA I

UREIA		89,0 mg/dL
Material:	SORO	Referencia: 10 a 50 mg/dL
Metodo:	CINETICO AUTOMATIZADO	
CREATININA		4,7 mg/dL
Material:	SORO	Referencia: 0,4 a 1,3 mg/dL
Metodo:	CINETICO AUTOMATIZADO	
GLICOSE		71,0 mg/dL
Material:	PLASMA	Referencia: -
Metodo:	ENZIMATICO AUTOMATIZADO	

Blum



ESTADO DA PARAIBA
SECRETARIA DE ESTADO DA SAUDE
HOSPITAL REGIONAL DE PATOS
DEP. JANDUHY CARNEIRO
LABORATORIO DE ANALISES CLINICAS



Paciente: FRANCISCO NILSON FRAGOSO MENDES Nascimento 08/06/1980 Idade: 37 Sexo: M
Medico: DIEGO VARELA Cod. Pac.: 7778 Protocolo: 42408
Laboratorio: INTERNO 23/01/2018 11:33:02
Enfermaria UTI Leito 2

HEMATOLOGIA

HEMOGRAMA

Material: SANGUE
Metodo: AUTOMATIZADO

SÉRIE VERMELHA

		Masculino > 13 anos 4.4 - 6.1 milhões/mm ³	Feminino > 13 anos 4.2 - 5.4 milhões/mm ³
Eritrócito:	2.550.000 /mm ³		
Hemoglobina:	7,4 g%	13.5 - 18.0 g%	11.5 - 16.0 g%
Hematócrito:	23,2 %	40 - 54 %	37 - 47 %
V.C.M.:	93,0 u ³	80 - 98 u ³	80 - 98 u ³
H.C.M.:	30,0 pg	25 - 35 pg	25 - 35 pg
C.H.C.M.:	32,0 %	31 - 36 %	31 - 36 %
R.D.W.:	15,6 %	11.5 a 14.5 %	11.5 a 14.5 %
Observação Série Vermelha:			

SÉRIE BRANCA

			Maiores de 13 anos 4.000 a 10.000 /mm ³
Leucócitos Totais	49.200		
Mielócitos	0	0	0 - 0
Metamielócitos	0	0	0 a 1 - 0 a 100
Bastonetes	12	5904	0 a 5 - 0 a 500
Segmentados	71	34932	40 a 70 - 1.600 a 7.000
Eosinófilos	0	0	0 a 5 - 0 a 500
Basófilos	0	0	0 a 1 - 0 a 100
Linfócitos			
Típicos	15	7380	20 a 35 - 800 a 3.500
Atípicos	0	0	-
Monócitos	2	984	2 a 10 - 80 a 1000
Observação Série Branca:			

CONTAGEM PLAQUETAS

Resultado 265.000
Valores de Referencia: 150.000 a 450.000

Morfologia

Metodo: AUTOMATIZADO

Diego Varela
Farmacêutico e Bioquímico
Técnicos em CRF - 2750





SECRETARIA DE ESTADO DA SAUDE
ESTADO DA PARAIBA
HOSPITAL REGIONAL DE PATOS
DEP. JANDUHY CARNEIRO
LABORATORIO DE ANALISES CLINICAS



Paciente:	FRANCISCO NILSON FRAGOSO MENDES	Nascimento:	08/06/1980	Idade:	37	Sexo:	M
Medico:	DIEGO VARELA	Cod. Pac.:	7778	Protocolo:	42408		
Laboratorio:	INTERNO				23/01/2018		11:33:02
Enfermaria:	UTI			Leito:	2		

BIOQUIMICA I

UREIA 116,0 mg/dL

Material: SORO Referencia: 10 a 50 mg/dL

Metodo: CINETICO AUTOMATIZADO

CREATININA 6,5 mg/dL

Material: SORO Referencia: 0,4 a 1,3 mg/dL

Metodo: CINETICO AUTOMATIZADO

GLICOSE (JEJUM) 84,0 mg/dL

Material: PLASMA Referencia: 65 a 99 mg/dL

Metodo: ENZIMATICO AUTOMATIZADO

BD Holim
Farmacologia e Bioquímica
Código de Controle: 2704





ESTADO DA PARAIBA
SECRETARIA DE ESTADO DA SAUDE
HOSPITAL REGIONAL DE PATOS
DEP. JANDUHY CARNEIRO
LABORATORIO DE ANALISES CLINICAS



Paciente: FRANCISCO NILSON FRAGOSO MENDES Nascimento 08/06/1980 Idade: 37 Sexo: M
Medico: PAULO SÉRGIO FRANÇA DE ATHAYDE Cod. Pac.: 7778 Protocolo: 42492
Laboratorio: INTERNO 25/01/2018 11:02:08
Enfermaria UTI Leito 02

HEMATOLOGIA

HEMOGRAMA

Material: SANGUE
Metodo: AUTOMATIZADO

SÉRIE VERMELHA

		Masculino >13 anos 4.4 - 6.1 milhões/mm3	Feminino >13 anos 4.2 - 5.4 milhões/mm3
Eritrócito:	2.480.000 /mm3		
Hemoglobina:	7,0 g%	13.5 - 18.0 g%	11.5 - 16.0 g%
Hematócrito:	22,0 %	40 - 54 %	37 - 47 %
V.C.M.:	92,0 u3	80 - 98 u3	80 - 98 u3
H.C.M.:	29,0 pg	25 - 35 pg	25 - 35 pg
C.H.C.M.:	32,0 %	31 - 36 %	31 - 36 %
R.D.W.:	0,0 %	11.5 a 14.5 %	11.5 a 14.5 %

Observação Série Vermelha:

SÉRIE BRANCA

			Maiores de 13 anos 4.000 a 10.000 /mm3
Leocócitos Totais	30.800		
Mielócitos	0	0	0 - 0
Metamielócitos	0	0	0 a 1 - 0 a 100
Bastonetes	8	2464	0 a 5 - 0 a 500
Segmentados	67	20636	40 a 70 - 1.600 a 7.000
Eosinófilos	5	1540	0 a 5 - 0 a 500
Basófilos	2	616	0 a 1 - 0 a 100
Linfócitos			
Típicos	11	3388	20 a 35 - 800 a 3.500
Atípicos	0	0	-
Monócitos	7	2156	2 a 10 - 80 a 1000

Observação Série Branca:

CONTAGEM PLAQUETAS

Resultado 185.000
Valores de Referência: 150.000 a 450.000

Morfologia

Método: AUTOMATIZADO

JOACIL DE SOUZA MARTINS
BIOQUÍMICO
CPF: 2921
011.039.864-98





SECRETARIA DE ESTADO DA SAUDE
ESTADO DA PARAIBA
HOSPITAL REGIONAL DE PATOS
DEP. JANDUHY CARNEIRO
LABORATORIO DE ANALISES CLINICAS



Paciente:	FRANCISCO NILSON FRAGOSO MENDES	Nascimento:	08/06/1980	Idade:	37	Sexo:	M
Médico:	PAULO SÉRGIO FRANÇA DE ATHAYDE	Cod. Pac.:	7778	Protocolo:	42492		
Laboratório:	INTERNO				25/01/2018		11:02:08
Enfermaria:	UTI	Leito:	02				

BIOQUIMICA I

UREIA 127,0 mg/dL

Material: SORO Referência: 10 a 50 mg/dL

Método: CINÉTICO AUTOMATIZADO

CREATININA 5,6 mg/dL

Material: SORO Referência: 0,4 a 1,3 mg/dL

Método: CINÉTICO AUTOMATIZADO

TRANSAMINASE PIRUVICA (TGP) 65,0 U/L

Material: SORO Referência: Até 41 U/L

Método: CINÉTICO AUTOMATIZADO

Eriberto Siqueira Vieira
Farmacêutico Bioquímico
Rég. 2821
CPF: 044.039.864-98





SECRETARIA DE ESTADO DA SAUDE
ESTADO DA PARAIBA
HOSPITAL REGIONAL DE PATOS
DEP. JANDUHY CARNEIRO
LABORATORIO DE ANALISES CLINICAS



Paciente:	FRANCISCO NILSON FRAGOSO MENDES	Nascimento	08/06/1980	Idade:	37	Sexo:	M
Medico:	LUIS FERREIRA DE SOUSA FILHO	Cod. Pac.:	7778	Protocolo:	42434		
Laboratorio:	INTERNO				24/01/2018		10:46:15
Enfermaria	UTI	Leito	02				

BIOQUIMICA I

UREIA 187,0 mg/dL

Material: SORO Referencia: 10 a 50 mg/dL

Metodo: CINETICO AUTOMATIZADO

CREATININA 8,0 mg/dL

Material: SORO Referencia: 0,4 a 1,3 mg/dL

Metodo: CINETICO AUTOMATIZADO

TRANSAMINASE OXALACETICA (TGO) 122,0 U/L

Material: SORO Referencia: Ate 42 U/L

Metodo: CINETICO AUTOMATIZADO

TRANSAMINASE PIRUVICA (TGP) 34,0 U/L

Material: SORO Referencia: Ate 41 U/L

Metodo: CINETICO AUTOMATIZADO

Glauco Fernando
Biomédico
CREM 9527
CPF 027.784.984-51





**Poder Judiciário da Paraíba
Vara Única de Teixeira**

PROCEDIMENTO DO JUIZADO ESPECIAL CÍVEL (436) 0800521-45.2019.8.15.0391

[SEGURO]

AUTOR: MARIA MADALENA FRAGOSO MENDES

RÉU: SEGURADORA LIDER DOS CONSORCIOS DO SEGURO DPVAT S.A.

SENTENÇA

Relatório dispensado (art. 38, LJE). Decido.

O art. 485 do CPC, em seu inciso VI, dispõe que o feito será extinto sem resolução de mérito quando não concorrer qualquer das condições da ação, dentre elas **ode interesse processual**.

Como se sabe, o interesse processual, em sua vertente da necessidade, surge quando realmente for necessário buscar a jurisdição como forma de solução de um conflito.

Segundo a melhor doutrina, *“o exame da necessidade da jurisdição fundamenta-se na premissa de que a jurisdição tem de ser encarada como última forma de solução de conflito”*. (In Curso de Processo Civil: Fredie Didier Júnior. Teoria Geral do Processo e Processo de Conhecimento. 11ª Edição. Volume 1, Jus Podvim, 197).

Em demandas dessa natureza é por todos sabido que é plenamente possível perceber a indenização, que ora se pleiteia, na via administrativa, sem maiores problemas.

Assim, qual a razão de se buscar a jurisdição?

Apenas com a negativa administrativa é que se poderia falar no surgimento do interesse de agir, posto que, somente assim, é que se verificaria uma pretensão resistida a subsidiar a presente demanda.

Ora, se o cidadão pode resolver as suas questões extrajudicialmente, qual o motivo de se buscar o Poder Judiciário que, atualmente, encontra-se saturado?

Não foi por outra razão, que o Colendo Superior Tribunal de Justiça fixou o entendendo de que o prévio requerimento administrativo configura requisito indispensável para demandas como esta. Nesse sentido, trago à colação o seguinte julgado:

AGRAVO REGIMENTAL. RECURSO ESPECIAL. SEGURO. DPVAT. REQUERIMENTO JUDICIAL PARA CONFIGURAÇÃO DO INTERESSE DE AGIR. INÉRCIA DE IMPROBIDADE. INCURSÃO EM MATÉRIA FÁTICO-PROBATÓRIA. INC



ACESSO À JUSTIÇA.IMPOSSIBILIDADE DE EXAME POR ESTA CORTE I
FEDERAL. **1. O requerimento administrativo prévio constitui requisito**
análise do acervo fático-probatório dos autos, o que encontra óbice na Súma
(inafastabilidade do acesso ao Poder Judiciário) refoge à alçada de controle
PAULO DE TARSO SANSEVERINO; T3 - TERCEIRA TURMA; DJe 08/08/2

Este, inclusive, é mesmo o entendimento que vem sendo adotado no âmbito do
Tribunal de Justiça da Paraíba, conforme se extrai do Agravo de Instrumento n.
0068871-17.2014.815.2001, de relatoria do Juiz Convocado Ricardo Vital de Almeida, em
13/05/2015. Veja-se outra decisão:

PROCESSUAL CIVIL - Apelação cível - Ação de cobrança de seguro
DPVAT - Sentença de procedência - Irresignação da seguradora
demandada - Prévio requerimento administrativo - Inexistência - Ausência
de interesse de agir - Regramento contido no RE nº 631.240/MG - Matéria
com repercussão geral julgada pelo Supremo Tribunal Federal - Ação
ajuizada posteriormente à conclusão do referido julgamento -
Impossibilidade de prosseguimento - Desprovimento. "O estabelecimento
de condições para o exercício do direito de ação é compatível com o
princípio do livre acesso ao Poder Judiciário, previsto no art. 5º, XXXV, da
Constituição Federal, conforme firmado pelo Plenário da Corte no
julgamento de repercussão geral reconhecida nos autos do RE 631.240,
Rel. Min. Roberto Barroso. 2. A ameaça ou lesão a direito aptas a ensejar
a necessidade de manifestação judiciária do Estado só se caracteriza
após o prévio requerimento administrativo, o qual não se confunde com o
esgotamento das instâncias administrativas. 1" - A falta de comprovação
de prévia solicitação administrativa à seguradora impede o
prosseguimento de ações de cobrança do seguro DPVAT propostas após
03.09.2014, em virtude da ausência de interesse processual. (Apelação nº
0000277-86.2015.815.0231, 2ª Câmara Especializada Cível do TJPB, Rel.
Abraham Lincoln da Cunha Ramos. DJe 18.08.2017).

No mesmo sentido decidem os Tribunais:

APELAÇÃO CÍVEL. AÇÃO DE COBRANÇA. PRÉVIO REQUERIMENTO
ADMINISTRATIVO. AUSENTE. NECESSIDADE. DETERMINAÇÃO DE
EMENDA DA INICIAL. NÃO CUMPRIMENTO A CONTENTO. EXTINÇÃO
DO FEITO. 1 - O requerimento administrativo prévio do seguro DPVAT
constitui-se em documento indispensável para demonstração do interesse
processual da parte em obter o pagamento do seguro pela via judicial. 2 -
O não cumprimento integral da determinação de emenda da exordial
enseja o seu indeferimento. APELAÇÃO CONHECIDA E DESPROVIDA.
(Apelação nº 0318102-90.2015.8.09.0051, 6ª Câmara Cível do TJGO, Rel.
Wilson Safatle Faiad. DJ 20.07.2017).



No caso em apreço, como relatado, o autor sequer tentou receber o valor que entende devido administrativamente, tendo ajuizado a ação ainda dentro do prazo prescricional, razão pela qual não há que se falar em interesse de agir.

À luz do exposto, como supedâneo no que dos autos consta, acolho a prejudicial ventilada pelo demandado e **JULGO EXTINTO O FEITO, SEM APRECIÇÃO DE MÉRITO**, indeferindo a inicial, em face da carência de ação por falta de interesse processual, o que faz com que se aplique o artigo 485, inciso VI, do NCPC, c/c art. 51 da LJE.

Sem condenação em custas ou honorários (art. 54, LJE).

Transitada em julgado, dê-se baixa na distribuição e **arquivem-se** os presentes autos mediante cautelas de estilo.

TEIXEIRA, 11 de fevereiro de 2020.

Juiz(a) de Direito





ESTADO DA PARAÍBA
PODER JUDICIÁRIO DA PARAÍBA
Vara Única de Teixeira

PROCESSO Nº 0800521-45.2019.8.15.0391

PROCEDIMENTO DO JUIZADO ESPECIAL CÍVEL (436)
[SEGURO]

AUTOR: MARIA MADALENA FRAGOSO MENDES
RÉU: SEGURADORA LIDER DOS CONSORCIOS DO SEGURO DPVAT S.A.

REGISTRO SENTENÇA CÍVEL/INTIMAÇÃO PARTES

REGISTRO DE SENTENÇA

NESTA DATA, registrei a sentença/decisão *retro*. Nada mais, encerro.

Data e assinatura digitais.

PUBLICAÇÃO DE SENTENÇA

NESTA DATA, em Cartório, publiquei a sentença/decisão *retro*, na forma determinada. Nada mais, encerro.

Data e assinatura digitais.

INTIMAÇÃO DE SENTENÇA



NESTA DATA, intimo as partes, por seus patronos, via sistema Pje, para tomarem ciência da r. sentença. Nada mais, encerro.

Data e assinatura digitais.

