



BOLETIM DE OCORRÊNCIA Nº: 103331.001980/2015-43

Unidade Policial: 1º DP DE PIRIPIRI

Resp. pelo Registro: Heitor Sousa De Carvalho

Data/Hora: 17/11/2015 - 10:41

DADOS DA OCORRÊNCIA

Unidade Policial Responsável

1º DP DE PIRIPIRI

Tipo Local

VIA PÚBLICA

Município

PIRIPIRI

Endereço

LAGOA DA CRUZ, Nº:

Complemento

Data/Hora

30/05/2015 - 12:16

Bairro

OUTROS - ZONA RURAL

Ponto de Referência

DADOS DOS PERSONAGENS ENVOLVIDOS

Nome: RAIMUNDO ELDON PEREIRA DE PAIVA

RG: 2346368

Endereço: LAGOA DA CRUZ S/N, Nº

Bairro: OUTROS - ZONA RURAL

Cidade: PIRIPIRI

Tipo Envolv.: VÍTIMA/Noticiante

NATUREZA(S) DA OCORRÊNCIA

Natureza(s) da Ocorrência

1 - Lesão corporal acidental no trânsito.

VEÍCULO(S) ENVOLVIDO(S)

Marca:

Modelo:

Ano: Placa:

Chassi:

Renavam:

Cor:

1 - HONDA. BROS150

OCT9633 9C2KD0550BR015416

Laranja

Condutor: RAIMUNDO ELDON PEREIRA DE PAIVA

End: LAGOA DA CRUZ Número: Complemento:

Cidade: PIRIPIRI UF: PI Bairro:

RELATO DA OCORRÊNCIA

O NOTICIANTE INFORMA QUE ESTAVA VOLTANDO PARA SUA CASA NUMA ESTRADA DE CHÃO QUANDO PERDEU O CONTROLE DA MOTOCICLETA HONDA/ NXR 150 BROS ES. PLACA OCT9633, ANO 2011, COR LARANJA. QUE O NOTICIANTE CAIU, VINDO A BATER A CABEÇA E FICOU DESACORDADO. QUE FOI SOCORRIDO POR SEUS PARENTES E LEVADO AO HOSPITAL REGIONAL CHAGAS RODRIGUES. QUE SOFREU VÁRIAS TRAUMATISMO CRANIANO E NA COLUMNA CERVICAL ENTRE OUTRAS LESÕES, CONFORME RELATÓRIO DE ATENDIMENTO MÉDICO. FORAM TESTEMUNHAS DO FATO: O SR. ALBERTO PEREIRA DOS SANTOS, RG: 1.485.356, CPF: 73987786353 E O SR. LUCIVANDO NASCIMENTO DE MELO, RG: 1.486.977 E CPF: 032.486.473-61.

Heitor Sousa De Carvalho - Mat. 2861755

AGENTE DE POLÍCIA

RESERVA FOTOCOPIAR CONFERIR COM O ORIGINAL

EXIGIDA NESAS NOTAS DOUSE.

OR

3,03

19 DEZ. 2017

RAIMUNDO ELDON PEREIRA DE PAIVA - Noticiante

Responsável pela Informação

Lucivando Nascimento de Melo

ALBERTO PEREIRA DOS SANTOS

FRANCISCO JORGE TERCEIRO

Delegado do B. Delegacia Geral de Polícia Civil

Matrícula 10.000.000

Rio de Janeiro, 09 de Janeiro de 2018

Aos Cuidados de: RAIMUNDO ELDON PEREIRA DE PAIVA

Nº Sinistro: 3180016166

Vítima: RAIMUNDO ELDON PEREIRA DE PAIVA

Data do Acidente: 30/05/2015

Cobertura: INVALIDEZ

Procurador: SERGIO HENRIQUE NOBRE DA COSTA

Assunto: AVISO DE SINISTRO

Senhor(a),

Informamos que o seu pedido de indenização foi cadastrado sob o **número de sinistro 3180016166**.

Esclarecemos que o valor para a cobertura de Invalidez Permanente é de **ATÉ R\$ 13.500,00**, apurado com base no grau da lesão permanente sofrida, conforme legislação vigente.

O prazo para análise do pedido de indenização é de **até 30 dias, a partir do recebimento pela seguradora de toda a documentação necessária**.

Sendo necessários documentos ou informações complementares, o prazo será interrompido. O prazo de 30 dias recomeça assim que a seguradora receber os documentos ou as informações complementares.

Qualquer dúvida, acesse o nosso site **www.seguradoralider.com.br** ou ligue para o **SAC DPVAT 0800 022 12 04**. Para pessoas com deficiência auditiva, ligue para **0800 022 12 06**. Tenha em mãos o número do sinistro e o CPF do beneficiário.

Atenciosamente,

Seguradora Líder-DPVAT

Carta nº 12212610





Número: **0800870-71.2019.8.18.0033**

Classe: **PROCEDIMENTO COMUM CÍVEL**

Órgão julgador: **3ª Vara da Comarca de Piripiri**

Última distribuição : **10/04/2019**

Valor da causa: **R\$ 11.750,00**

Assuntos: **Acidente de Trânsito**

Segredo de justiça? **NÃO**

Justiça gratuita? **SIM**

Pedido de liminar ou antecipação de tutela? **NÃO**

Partes		Procurador/Terceiro vinculado	
RAIMUNDO ELDON PEREIRA DE PAIVA (AUTOR)		LUISA EUDES DA SILVA (ADVOGADO)	
SEGURADORA LIDER DOS CONSORCIOS DO SEGURO DPVAT S.A. (RÉU)			
Documentos			
Id.	Data da Assinatura	Documento	Tipo
4994744	09/05/2019 14:27	Certidão	Certidão



PODER JUDICIÁRIO DO ESTADO DO PIAUÍ
GABINETE DA 3ª VARA DA COMARCA DE PIRIPIRI DA COMARCA DE PIRIPIRI
Rua Avelino Rezende, 161, Centro, PIRIPIRI - PI - CEP: 64260-000

PROCESSO Nº: 0800870-71.2019.8.18.0033

CLASSE: PROCEDIMENTO COMUM CÍVEL (7)

ASSUNTO(S): [Acidente de Trânsito]

AUTOR: RAIMUNDO ELDON PEREIRA DE PAIVA

RÉU: SEGURADORA LIDER DOS CONSORCIOS DO SEGURO DPVAT S.A.

Certidão de Triagem

Certifico que, nesta data, realizei a triagem e constatei a regularidade da representação e a ausência do pagamento das custas iniciais do processo, visto que há pedido de concessão do benefício da justiça gratuita, assim, faço sua conclusão para despacho inicial.

PIRIPIRI-PI, 9 de maio de 2019.

GUSTAVO DA COSTA LUZ
Secretaria da 3ª Vara da Comarca de Piripiri

Eletrobras
Distribuição Piauí

Para contato com a
Eletrobras, informe
este NÚMERO

SEU CÓDIGO

0919847-4

COMPANHIA ENERGÉTICA DO PIAUÍ
Av. Maranhão 759 - Centro/Sul - Teresina - PI
CNPJ: 06.840.748/0001-89 | Insc. Estadual: 19.301.383-5
Nota Fiscal / Conta de Energia Elétrica - Série B-1
Regime especial de impressão autorizada pela SEFAZ 06/98

Nº da Nota Fiscal 001079212

A Tarifa Social de Energia Elétrica - TSEE foi criada
pela Lei nº 10.438 de 26 de abril de 2002.

CONTA MÊS	VENCIMENTO	CONSUMO (kWh)	TOTAL A PAGAR (R\$)
NOVEMBRO/2017	05/12/2017	65	34,87

MILENE DA SILVA NASCIMENTO
LC LAGOA DA CRUZ S/N B-RURAL
CPF: 00004876752311
CEP: 64.260-000 - PIRIPIRI

ROT: 337.020.17.83.097600

DADOS DA LEITURA		kWh	DATAS DA LEITURA	
Atual:		6850	Atual:	28/11/2017
Anterior:		6785	Anterior:	27/10/2017
Constante de Multiplicação:		1,000	Próxima Leitura:	26/12/2017
Consumo Medido:		65	Emissão:	28/11/2017
Consumo Faturado:		65	Apresentação:	28/11/2017
		FCAM		

Forma de Faturamento: NORMAL	Código de Irregularidade:	Dias de Consumo: 32
------------------------------	---------------------------	---------------------

DADOS DA UNIDADE CONSUMIDORA					
Classe/Subclasse	Ligação	Número Medidor	Poste	Código Fat.	Média 12 meses
RESID. BX. RENDA	MONO	A904406		1.4.1.1	87

HISTÓRICO kWh	DESCRIÇÃO DA CONTA
Mês/ano consumo	
OUT/17 63	CONSUMO 30 A R\$ 0,273673 = 8,21
SET/17 147	35 A R\$ 0,469167 = 16,42
AGO/17 107	CONTR. ILUMINACAO PUB. (COSIP) 2,97
JUL/17 42	DIFERENCA DE TARIFA 27,13
JUN/17 62	SUBVENCAO BAIXA RENDA 20,52-
MAI/17 65	CORRECAO MONETARIA IG 10/17-00 0,02
ABR/17 56	MULTA POR ATRASO 10/17-00 0,59
MAR/17 43	JUROS DE MORA DE IMPO 10/17-00 0,05
FEV/17 86	ADICIONAL BANDEIRA VERMELHA - 1,48
JAN/17 143	
TARIFA SEM TRIBUTOS:	
0 A 30 - 0,206870	
31 A 65 - 0,354644	

MENSAGENS IMPORTANTES / REAVISO DE VENCIMENTO		
DEBITOS JA REAVISADOS		
Mes/Ano	Valor R\$	AVISO DE DEBITOS VENCIDOS
09/2017	73,72	Informamos existir(em) debito(s) vencido(s) no valor de R\$ xxxxxx73,72 (sem acrescimos legais) ate esta data. Caso o(s) debito(s) ja tenha(m) sido pago(s), produzir uma nota de

SINISTRO 3180016166 - Resultado de consulta por beneficiário

VÍTIMA RAIMUNDO ELDON PEREIRA DE PAIVA

COBERTURA Invalidez

PONTO DE ATENDIMENTO RECEPTOR DO PEDIDO DE INDENIZAÇÃO PACHECO

JUNIOR CORRETORA DE SEGUROS LTDA - EPP






BENEFICIÁRIO RAIMUNDO ELDON PEREIRA DE PAIVA

CPF/CNPJ: 00328437395

Posição em 09-04-2019 08:23:59

Após a liberação do pagamento da indenização, recebemos seu pedido de reanálise do processo. No entanto, após a realização da perícia médica e análise de sua documentação, não foram identificadas novas lesões permanentes ou agravamento daquelas já indenizadas Por esse motivo, informamos que o seu pedido de reanálise foi encerrado e que fica mantido o valor pago anteriormente, conforme carta abaixo enviada para seu endereço.

Data do Pagamento	Valor da Indenização	Juros e Correção	Valor Total
17/01/2018	R\$ 6.750,00	R\$ 0,00	R\$ 6.750,00

Histórico das correspondências enviadas		
Data da Carta	Referência	Ver Carta
17/02/2018	Reanálise de processo - Conduta mantida	
08/02/2018	Interrupção de Prazo	
25/01/2018	Pagamento de Indenização, com memória de cálculo de invalidez	
11/01/2018	Interrupção de Prazo	
10/01/2018	Aviso de Sinistro	

DECLARAÇÃO DE CARÊNCIA

RAIMUNDO ELDON PEREIRA DE PAIVA, brasileiro, piauiense, casado, aposentado, portador do RG nº. 2.346.368, SSP-PI e CPF nº. 003.284.373-95, residente e domiciliado no Povoado Lagoa da Cruz – Zona Rural, S/N, Piripiri – Piauí, CEP 64.260-000, sem endereço eletrônico, DECLARA, para os fins de obtenção de **BENEFÍCIOS DA JUSTIÇA GRATUITA**, que é pessoa pobre na forma da lei, não podendo arcar com despesas decorrentes de serviço judicial sem que se prive do sustento próprio e de sua família. E por ser expressão de verdade, firma e assina a presente declaração, sob as penas da lei.

Piripiri-PI

10/04/2019

A handwritten signature in blue ink, reading "Raimundo Eldon Pereira de Paiva", is written over a light blue rectangular stamp.



Número: **0800870-71.2019.8.18.0033**

Classe: **PROCEDIMENTO COMUM CÍVEL**

Órgão julgador: **3ª Vara da Comarca de Piripiri**

Última distribuição : **10/04/2019**

Valor da causa: **R\$ 11.750,00**

Assuntos: **Acidente de Trânsito**

Segredo de justiça? **NÃO**

Justiça gratuita? **SIM**

Pedido de liminar ou antecipação de tutela? **NÃO**

Partes		Procurador/Terceiro vinculado	
RAIMUNDO ELDON PEREIRA DE PAIVA (AUTOR)		LUISA EUDES DA SILVA (ADVOGADO)	
SEGURADORA LIDER DOS CONSORCIOS DO SEGURO DPVAT S.A. (RÉU)			
Documentos			
Id.	Data da Assinatura	Documento	Tipo
5083962	20/05/2019 11:04	Despacho	Despacho



PODER JUDICIÁRIO DO ESTADO DO PIAUÍ
3ª VARA DA COMARCA DE PIRIPIRI DA COMARCA DE PIRIPIRI
Rua Avelino Rezende, 161, Centro, PIRIPIRI - PI - CEP: 64260-000

PROCESSO Nº: 0800870-71.2019.8.18.0033
CLASSE: PROCEDIMENTO COMUM CÍVEL (7)
ASSUNTO(S): [Acidente de Trânsito]
AUTOR: RAIMUNDO ELDON PEREIRA DE PAIVA

Nome: RAIMUNDO ELDON PEREIRA DE PAIVA
Endereço: Povoado Lagoa da Cruz, S/N, Zona Rural, PIRIPIRI - PI - CEP: 64260-000

RÉU: SEGURADORA LIDER DOS CONSORCIOS DO SEGURO DPVAT S.A.

Nome: SEGURADORA LIDER DOS CONSORCIOS DO SEGURO DPVAT S.A.
Endereço: Rua Senador Dantas, 74, 5, 6, 9, 14 e 15 andar, Centro, RIO DE JANEIRO - RJ - CEP: 20031-205

MANDADO

Em cumprimento ao DESPACHO-CARTA(Provimento CGJ nº38/2014) abaixo fica a RÉU:
SEGURADORA LIDER DOS CONSORCIOS DO SEGURO DPVAT S.A.
ciente do conteúdo abaixo:

DESPACHO-CARTA

1. Cls,

Defiro os benefícios da justiça gratuita.

De acordo com o art. 334 do CPC, porque a petição inicial preenche os requisitos e não é o caso de improcedência liminar, deveria ser designada data para realização de audiência de conciliação ou de mediação, a não ser que ambas as partes manifestem desinteresse pelo ato.

No entanto, considerando os princípios fundamentais que regem o direito processual civil moderno, especialmente aqueles enfatizados pelo legislador no novo Código, cabe ao magistrado verificar a conveniência da realização dessa audiência.

Conforme determina o art. 4º do CPC, *“as partes têm o direito de obter em prazo razoável a solução integral do mérito, incluída a atividade satisfativa”*.

A fim de alcançar a duração razoável e a efetividade, o novo sistema permite, dentre outras coisas, a flexibilização procedimental (CPC, 139, VI), sendo que a doutrina moderna defende a possibilidade de adequação do procedimento utilizando técnicas que vão além da simples alteração de prazos e/ou modificação da ordem de produção das provas.

Ainda levando em conta a duração razoável, é possível que o réu se utilize dessa audiência preliminar como forma de atrasar a marcha processual, permanecendo silente na oportunidade prevista no artigo 334, § 5º, conquanto já esteja determinado a não realizar qualquer tipo de acordo.

Assim, deixo de designar a audiência neste momento, sem prejuízo de fazê-lo oportunamente, se o caso dos autos mostrar que será adequada para abreviar o acesso das partes à melhor solução da lide.

Cite-se o réu, pelo correio, com ARMP, a apresentar contestação em 15 dias, sob pena de lhe ser decretada a revelia processual, observada a regra do art. 231, I, do CPC.

Apresentada peça de resposta, certifique-se sua tempestividade e, independentemente de nova conclusão, intime-se a parte autora, oportunizando-lhe réplica no prazo de lei.

Em seguida, com ou sem manifestação da requerente, voltem-me conclusos para ulteriores deliberações.

Expedientes necessários.

- 2. DETERMINO QUE O PRESENTE DOCUMENTO SIRVA, AO MESMO TEMPO, COMO DESPACHO E COMO MANDADO/CARTA, PARA CUMPRIMENTO PELOS CORREIOS MEDIANTE CARTA ARMP.**

PIRIPIRI-PI, 20 de maio de 2019.

MARIA DO ROSÁRIO DE FÁTIMA MARTINS LEITE DIAS
Juíza de Direito da 3ª Vara da Comarca de Piripiri da Comarca de PIRIPIRI

DE NATRAN

CONTRON

DETRAN - PI Nº 010983749938
CERTIFICADO DE REGISTRO E LICENCIAMENTO DE VEICULO

PI Nº 010983749938 BILHETE DE SEGURO DPVAT

VIA: 1 COD. RENAVAM: 328303941 R.N.T.R.C.: EXERCÍCIO: 2014

ESTE É O SEU BILHETE DO SEGURO DPVAT
PARA MAIS INFORMAÇÕES, LEIA NO VERSO
AS CONDIÇÕES GERAIS DE COBERTURA
www.dpvatsegurodotransito.com.br
SAC DPVAT 0800 022 1204

0786 0786 NOME: RAIMUNDO ELSON PEREIRA DE SAIVA
3232 3232
8580 8580
0737 0737
0898 0898
0965 0965
8018 8018
3201 3201
2516 2516

CPF / CNPJ: 00328437395 PLACA: OCT-9633

PLACA ANT / UF: OCT-9633 CHASSI: 9C2YD0550BR015416

ESPÉCIE TIPO: HSB/MOTOCICLETA MANEJO COMBUSTÍVEL: ALCOOL/GAS

MARCA / MODELO: HONDA/NXR150 BROS ES ANO FAB: 2011 ANO MOD: 2011

CAP / POT / CIL: 002P/149CC CATEGORIA: PARTICU COR PREDOMINANTE: LARANJA

COTA ÚNICA: VENC. COTA ÚNICA: 1º IPVA

FAIXA IPVA: PARCELAMENTO / COTAS: 2º PAGO

PRÊMIO TARIFÁRIO (R\$): IOF (R\$): PRÊMIO TOTAL (R\$): DATA DE PAGAMENTO:

SEM RESTRICÇÕES OBSERVAÇÕES:

DOCUMENTO DE PORTE OBRIGATÓRIO
NÃO VÁLIDO PARA TRANSFERÊNCIA

PIRIPIRI LOCAL: DATA: 07/04/2014

EXPEDIDOR: JOSE MONTAGNANI

EXERCÍCIO: 2014 DATA EMISSÃO: 07/04/2014

VIA: 1 CPF / CNPJ: 00328437395 PLACA: OCT-9633

RENAVAM: 328303941 MARCA / MODELO: HONDA/NXR150 BROS ES

ANO FAB: 2011 CAT. TARIF: 09 Nº CHASSI: 9C2YD0550BR015416

PRÊMIO TARIFÁRIO

FNS (R\$): 000,00 DENATRAN (R\$): 000,00 CUSTO DO SEGURO (R\$): 000,00

CUSTO DO BILHETE (R\$): 000,00 ICF (R\$): 000,00 TOTAL A SER PAGO PELO SEGURADO (R\$): 29,01

PAGAMENTO: COTA ÚNICA PARCELADO DATA DE QUITAÇÃO: 29/03/2014

SEGURADORA LÍDER - DPVAT

CNPJ 09.248.608/0001-04
www.seguradoralider.com.br

CONTRON DENATRAN

HOSPITAL REGIONAL CHAGAS RODRIGUES
BOLETIM DE ATENDIMENTO

Data: 30/05/2015

Hora: 12:16

OPERADOR

DIONE

Dados do atendimento:

CONTROLE: 0000096290

DATA: 30/05/2015

CONVÊNIO: SUS

MOTIVO ATENDIMENTO: ACID MOTO

TIPO DE CONSULTA: URGÊNCIA

RESPONSÁVEL / PACIENTE:

Atendente: DIONE

Dados do paciente:

CÓDIGO: 0000031088

NOME: RAIMUNDO ELDON PEREIRA DE PAIVA

NASCIMENTO: 07/04/1983

SEXO: M

ENDEREÇO: LAGOA DA CRUZ

BAIRRO: ZONA RURAL

CIDADE: PIRIPIRI

UF: PI

CARTÃO SUS: 165783586340006

RG: 2346368

CPF:

NOME DA MÃE: ANTONIA OLIVEIRA PEREIRA DE PAIVA

NOME DO PAI: JOSE OSMAR BARROS DE PAIVA

Fone:

Fone/celular:

SINAIS VITAIS: TEMPERATURA (C):

PULSO (bpm):

RESPIRAÇÃO (mpm):

PA (mmhg): 130 x 80

GLICOSE CAPILAR (mg/dl):

Peso:

Altura:

SUMÁRIO DE ATENDIMENTO: HISTÓRICO DIAGNÓSTICO EXAMES SOLICITADOS E CONDLTA

MATERIAIS E MEDICAMENTOS:

12:20 Ref. vítima de acidente
moto ciclístico, apresentando
trauma no tórax, epistaxe
e fratura - 1 cep IV 13:00 em sala de emergência -

Cynthia Rebeca Silva
Enfermeira
COREN-PI 439.7

Dr. José Cavalcante de Oliveira Jr.
Médico
CRM-PI 3695

ASSINATURA E CARIMBO DO PROFISSIONAL

ASSINATURA DO PACIENTE/RESPONSÁVEL



GOVERNO DO PIAUÍ

GOVERNO DO ESTADO DO PIAUÍ
SECRETARIA DA SAÚDE DO ESTADO DO PIAUÍ
SUPERINTENDENCIA DE ASSISTENCIA A SAUDE-SUPAS

DIR. DE UNID. DE CONTROLE, AVALIAÇÃO, REGULAÇÃO E AUDITORIA - DUCARA

CENTRAL ESTADUAL DE REGULAÇÃO DE INTERNAÇÕES HOSPITALARES - CERH

SOLICITAÇÃO DE VAGA/TRANSFERENCIA

DATA: 30/05/05 HORA: 12:35 Nº DOTELEFONE: 9925 05 06
HOSPITAL SOLICITANTE: H R C R MUNICIPIO: Piipiri
MÉDICO: Dr. Cavalcante CRM: 3695

NATUREZA DA SOLICITAÇÃO

() Obstetrícia (X) Trauma () Clínico () Cirúrgico () Psiquiatria () Outro

IDENTIFICAÇÃO DO PACIENTE

Nome: Raimundo Edison Pereira de Paiva Idade: 32 anos Sexo: (X) Masculino () Feminino
Data de Nascimento: 07.04.83 Cartão Nacional de Saúde: 165483586340006
RG ou CPF: _____

Município de Procedência:

GOVERNO DO PIAUÍ
DIR. DE UNID. DE CONTROLE, AVALIAÇÃO, REGULAÇÃO E AUDITORIA - DUCARA

CENTRAL ESTADUAL DE REGULAÇÃO DE INTERNAÇÕES HOSPITALARES - CERH

HD:

ESCALA DE GLASGOW: _____

ABERTURA OCULAR

(X) Espontânea
() Comandos
() Nenhuma

RESPOSTA VERBAL

5 - Orientado
4 - Confusa
(X) 3 - Palavras inapropriadas
() 2 - Palavras incompreensíveis
() 1 - Nenhuma

RESPOSTA MOTORA

6 - Obedece a comandos
5 - Localiza dor
(X) 4 - Movimento de retirada
3 - Flexão anormal
2 - Extensão anormal
1 - Nenhuma

SINAIS VITAIS

Tax: _____ °C P: _____ bpm R: _____ mmm PA: 104/80 mmHg Sat O₂: _____ Glicemia: _____ mg/dl

PROCEDIMENTOS REALIZADOS

(X) Hidratação Venosa
() Medicação (especificar): _____
() Outros: _____

EXAMES REALIZADOS (Enviar Cópia)

ESCALA DE GLASGOW: _____

ABERTURA OCULAR

(X) Espontânea
() Comandos
() Nenhuma

RESPOSTA VERBAL

5 - Orientado
4 - Confusa
3 - Palavras inapropriadas
2 - Palavras incompreensíveis
1 - Nenhuma

RESPOSTA MOTORA

6 - Obedece a comandos
5 - Localiza dor
4 - Movimento de retirada
3 - Flexão anormal
2 - Extensão anormal
1 - Nenhuma

HOSPITAL DE DESTINO

Hospital: HUT

Clinica/Posto: _____

SINAIS VITAIS

Dr. José Camilo de Oliveira
Médico
CRM-PI 3695

Assinatura e carimbo do Médico

Senha: 2015 05 30 0031



**HOSPITAL
DE URGÊNCIA
DE TERESINA**

NOME DO PACIENTE: Raimundo Bladan Pereira de Rêgo

NÚMERO DO PRONTUÁRIO: 360.925

SERVIÇO DE ARQUIVO MÉDICO E ESTATÍSTICO - SAME
"O HOSPITAL SÓ EXPEDIRÁ CÓPIA DE PRONTUÁRIO UMA VEZ, CABENDO AO
INTERESSADO REPRODUZIR CÓPIAS NECESSÁRIAS"



HOSPITAL DE URGÊNCIA DE TERESINA - HUT
Rua Dr. Otto Tito 1820 Redenção - Fone: 86 3229 4872
TERESINA-PI CEP: 64017-770 CNPJ: 05.522.917/0022-02

Prontuario:
360925
Internação:
135168

RELATÓRIO DE ATENDIMENTO MÉDICO

DADOS DO PACIENTE:

Nome: RAIMUNDO ELDON PEREIRA DE PAIVA				
End. Resid.: POVOADO LAGOA DA CRUZ - ZONA RURAL				
Cidade: PIRIPIRI - PI			CEP: 64260-000	
Sexo: Masculino	Nascimento: 07/04/1983	Idade: 32a:1m:23d	Estado Civil: Casado(a)	Profissão:
Admissão: 30/05/2015	G.Instrução: Não informado	Fone: 86-9952-2214	Cartão SUS (CNS): 165783586340006	Procedência: PIRIPIRI
Pai: JOSE OSMAR BARROA DE PAIVA			Mãe: ANTONIA OLIVEIRA DE PAIVA	
Responsável: JEOVANI DA SILVA				
End.Responsável: POVOADO LAGOA DA CRUZ - ZONA RURAL			64260-000	
PIRIPIRI - PI				
Documento: RG: 2346368 - SSP PI				
Motivo da busca de atendimento médico (Informação do Paciente ou Acompanhante): ACIDENTE DE TRÂNSITO MOTOCICLISTA PARTICULAR				

INFORMAÇÕES MÉDICAS

Internação		Alta		Clínica:
Data: 30/05/2015	Hora: 17:50	Data: ____/____/____	Hora:	P.A. TEMPORÁRIO
Diagnóstico de Admissão:				
Procedimento: 0403010276 - TRATAMENTO CIRURGICO DE HEMATOMA EXTRADURAL				
CID 10: S064 - Hemorragia epidural				
Diagnóstico de Alta:				
Procedimento: _____				
CID 10: _____				
Tratamento Realizado:				
Exames Realizados:				

HUT-SAME
CONFERE COM O ORIGINAL
TERESINA, PI 20/11/15
SERVIDOR: *Imang*

Atenção: Preencher e entregar ao paciente no momento da alta.

____/____/____
Data

Carimbo/Ass. Prof. Assistente

Carimbo/Ass. Médico Responsável

**LAUDO PARA SOLICITAÇÃO DE AU
DE INTERNAÇÃO HOSPITAL**

AIH : 221510039314-3

UNI : H.U.T (PROF. ZENON ROCHA)

RAIMUNDO ELTON PEREIRA DE PAIVA

NASCIMENTO
07/04/1983

Identificação do Estabelecimento de Saúde

D.LIBERA: 08/06/2015

DT. LAUD: 30/05/2015

1-Nome do estabelecimento solicitante:

HOSPITAL DE URGÊNCIA DE TERESINA

PROCED.: 0403010276 TRATAMENTO CIRURGICO

OP.81ST: FRANCINETE

CID : S064

3-Nome do estabelecimento executante:

HOSPITAL DE URGÊNCIA DE TERESINA - HUT

ASS. MÉDICO RESPONSÁVEL
4-CNES

5828856

135168

IDENTIFICAÇÃO DO PACIENTE

5-Nome: **RAIMUNDO ELTON PEREIRA DE PAIVA**

6 - Prontuário: 360925

7-CNS: 165783586340006

8-Nascimento: 07/04/1983

9-Sexo: Masculino

RG: 2346368 - SSP PI

11-Mãe: **ANTONIA OLIVEIRA DE PAIVA**

12-Fone: 86-9952-2214

13-Resp: **JEOVANI DA SILVA**

14-Cor: Parda

15-Ender: **POVOADO LAGOA DA CRUZ - ZONA RURAL - CEP: 64260-000**

16-Munic: **PIRIPIRI**

17-Cod. IBGE: 220840

18-UF: PI

19-CEP: 64260-000

JUSTIFICATIVA DA INTERNAÇÃO

20 - Principais sinais e sintomas clínicos:

*Paciente sofreu acidente
de moto e em
Hemorragia maciça cranial*

21 - Condições que justificam a internação:

22 - Principais resultados de provas diagnósticas (Resultado de exames realizados):

23-Diagnóstico Inicial:

Hemorragia epidural

24-GID Prim: S064

25-CID Sec.: 16-010 C.Aus.: 5

PROCEDIMENTO SOLICITADO

28-Cod.Proced.: 0403010276

27-Procedimento Solicitado:

TRATAMENTO CIRURGICO DE HEMATOMA EXTRADURAL

29-Clinica:

30-Caráter: Ident.: 31-Docum.: 32-Doc. Méd. Solie.:
02 01 CPF 097.122.163-49

Tupac 308
5

33-Nome Profissional Solicitante/Assistente:

REYNALDO MENDES DE CARVALHO JUNIOR

34-Data Solicitação:

30/05/2015

*Dr. Reynaldo Mendes de Carvalho Júnior
Neurocirurgião
CRM 947*

35-Ass. Carimbo Méd. Sol. (CPM)

PREENCHER EM CASO DE CAUSAS EXTERNAS (ACIDENTES OU VIOLÊNCIAS)

36- () Acidente de Trânsito

39-CNPJ Seguradora:

40-No. Bilhete:

41-Série:

37- () Acidente Trabalho Típico

42-CNPJ Empresa:

43-CNAE Empresa:

44-CROR:

38- () Acidente Trabalho Trajeto

45 - Vínculo com a Previdência:

() Empregado () Empregador () Autônomo () Desempregado () Aposentado () Não Segurado

AUTORIZAÇÃO

46 - Nome do Profissional Autorizador:

47-Data Autorização:

08/06/15

48-Documento:

49-Num. Documento:

() CNS () CPF

Marcondes Martins S. Moura
Médico Autor - FMS - Teresina
CRM-PI 1260 - CNS 17026395120001

50-Ass. Carimbo (Rg. Conselho)

51 - Assinatura Paciente ou Responsável:

Usuário: (KARLA BATISTA)
Consulta Local: 473883
Consulta SUS:
Impressão: 30/05/2015 17:53:29



BOLETIM DE ENTRADA - BE

DADOS DO PACIENTE:

Nome:	RAIMUNDO ELDON PEREIRA DE PAIVA		Prontuário:	360925
Mãe:	ANTONIA OLIVEIRA DE PAIVA	Pai:	JOSE OSMAR BARROA DE PAIVA	
End.Resid.:	POVOADO LAGOA DA CRUZ - ZONA RURAL - PIRIPIRI - PI - CEP: 64260-000			
Nascimento:	07/04/1983	Idade:	32a:1m:23d	Sexo: Masculino Fone: 86-9952-2214
Responsável:	JEOVANI DA SILVA	CNS:	165783586340006	
Profissão:		CPF:	* RG: 2346368 - SSP PI	
G. Instrução:	Não informado	E.Civil:	Casado(a)	
End.Local.:				

DADOS DO ATENDIMENTO:

Código:	473883	Data:	30/05/2015 16:11:22	Condução:	AMBULÂNCIA DO SAMU				
Motivo da Procura:	ACIDENTE DE TRÂNSITO MOTOCICLISTA PARTICULAR				Convênio:	S U S			
Acid.Trab.:	Não	Caso Policial:	Não	Pl.Saúde:	Não	Trauma:	Não	Maus Tratos:	Não

DADOS CLÍNICOS:

Det politraumagor por acidente motociclístico.
Ocorreu em 14.
Com lesões que durante o transporte por ambulância
ocorreu de hemorragia digestiva alta.

Diagnóstico Inicial:

Peritônio

CONDUITA MÉDICA E EXAMES COMPLEMENTARES:

TC crânio, coluna cervical, RX tórax, US abdome,
lab.

ALTA:

- | | |
|-------------------------------------|---|
| <input type="checkbox"/> Melhorado | <input type="checkbox"/> Administrativa |
| <input type="checkbox"/> Curado | <input type="checkbox"/> Por Indisciplina |
| <input type="checkbox"/> Inalterado | <input type="checkbox"/> Por Evasão |
| <input type="checkbox"/> A Pedido | |

- | |
|---|
| <input type="checkbox"/> Retornar à Unid. Origem: |
| <input type="checkbox"/> Transferência: |

DATA SAÍDA: ____/____/____.

HORA: ____:____:____.

ÓBITO:

- | | |
|--|---------------------------------------|
| <input type="checkbox"/> Até 24 Hs | <input type="checkbox"/> Família |
| <input type="checkbox"/> De 24 a 48 Hs | <input type="checkbox"/> IML |
| <input type="checkbox"/> Após 48 Hs | <input type="checkbox"/> Anat. Patol. |

DESTINO:

☐ Internação na Unidade
Proced. Solicitado:

CID Compatível:

HUT-3
CONFERE COM O ORIGINAL
TERESINA, PI 20/11/15
SERVIDOR: *[Assinatura]*

Prof. Solicitante
Internação:

Assinatura Paciente ou Responsável

Assinatura - Profissional - BE

* solicitud Aliados de BUCO - Manila a POI.



RELATÓRIO DE OPERAÇÃO

centro cirúrgico

Nome do Paciente

Diagnóstico pré-operatório

Operação - Tipo

Cirurgião

1º Assinante

2º Assinante

3º Assinante

Instrumentador(a)

Anestesista

Anestesia

Anestésico(s)

Data da Operação

Início

Fim

Diagnóstico Pós-operatório

Relatório Imediato do Patologista

Acidente Durante a Operação

DESCRIÇÃO DA OPERAÇÃO

(Técnica, Ligadura, Suturas, Drenagem, Fechamento)

Craniotomia Temporal D
baixa.

Draqui o tumor
Purcari dur A.
fechamento

Dr. Reynaldo Mendes de Carvalho Júnior
Neurocirurgia
CRM 957

HUT-SAME
CONFERE COM O ORIGINAL
TERESINA, PI 20/11/15
SERVIDOR: *Rmone*

RELATÓRIO DE OPERAÇÃO
centro cirúrgico

Nome do Paciente: _____

Polo Eldon P. de Paiva

Diagnóstico pré-operatório

Figure 15.50 - T100

CATÉTER P/ SUBCLÁVIA

Cirurgião

1° Assistente

2^a Assistente

3° Assistente

ing to the address

Anestesista

Anestesia

Data da Operação

Inicio

Firm

Diagnóstico Pós-operatório

Relatório imediato do Patologista

Acidente Durante a Operação

DESCRIÇÃO DA OPERAÇÃO
(Técnica, Ligadura, Suturas, Drenagem, Fechamento)

ASSEPSIA+ANTISEPSIA+COLOCAÇÃO DE CAMPO ESTÉRIL+ANESTESIA
LOCAL COM LIDOCAÍNA 2%+ PUNÇÃO VENOSA CENTRAL+ FIXAÇÃO DO
CATÉTER+CURATIVO.

DR. JOSE GILBERTO MANGUEIRA
Cirurgião Geral
CRM - 2341

HUT-SAME
CONFERE COM O ORIGINAL
TERESINA, PI 20/11/15
SERVIDOR: mmomg

Mod. 76 HUT

CLÍNICA

SONIMEDE

AV. TOMAZ REBELO, Nº 462 - CENTRO
PIRIPIRI - PIAUÍ - CEP.: 64.260-000
FONE / FAX: (86) 3 2 7 6 2 0 3 3
CELULAR: (86) 99987 1013 / 99967 5252
E-MAIL: sonimedpiripiri@bol.com.br

NOME: RAIMUNDO ELDON PEREIRA DE PAIVA

IDADE: 33 ANOS

CONVÊNIO: PARTICULAR

SOLICITANTE: Dr. JOÃO CARVALHO

DATA: 10/02/17

TOMOGRAFIA COMPUTADORIZADA DE CRÂNIO

Técnica: Realizado cortes tomográficos axiais da base do crânio com 5 mm e região superior com 10 mm sem o uso de contraste venoso.

Análise:

Craniectomia temporal direita.

Dois orifícios de trepanação sendo um frontal e o outro parietal, ambos à direita, com passagem de cateter de derivação com extremidade distal no ventrículo lateral ipsilateral.

Pequena área de encefalomlácia / gliose em topografia córtico/subcortical no lobo temporal direito.

o restante do parênquima encefálico com atenuação radiológica habitual.


Sulcos e giros corticais, fissuras e cisternas encefálicas normais.

Ventrículos laterais e III ventrículo de forma e dimensões preservadas.

Não há desvio das estruturas da linha média.

Conclusão:

- 1) Craniectomia temporal direita.
- 2) Dois orifícios de trepanação sendo um frontal e o outro parietal, ambos à direita, com passagem de cateter de derivação com extremidade distal no ventrículo lateral ipsilateral.
- 3) Pequena área de encefalomlácia / gliose em topografia córtico/subcortical no lobo temporal direito.
- 4) Ausência de lesões expansivas intra- ou extra-axiais.


Dr. Herbert G. P. Mendes
CRM 3242-PI

• Este laudo trata-se de um exame COMPLEMENTAR, com impressão diagnóstica sugestiva no momento, devendo portanto ser avaliada pelo médico solicitante para decisão quanto ao prosseguimento na propedêutica diagnóstica e/ou conduta terapêutica.
• O sexo fetal pode ser diagnosticado com uma fidelidade que oscila entre 90 e 95% (F. Bonilha - Mussos, 1984).
• A acuidade sonográfica para as más formações fetais é de aproximadamente 30% (Bailão Et. cols., 1981).

Av. Tomaz Rebelo, Nº 462 - Centro
 Piripiri - Piauí - CEP.: 64.260-000
 Fone/fax: (86) 3276-2033
 Celular: (86) 99987-1013/99967-5252
 e-mail: sonimedpiripiri@bol.com.br

Raimundo Eldor Pereira de Paiva

Paciente vítima de acidente motociclistico há 1 ano e 8 mss. Submeteu-se a Craniectomia na região temporal direita e cateter intracraniano à direita, com extremidade no cornu frontal do Ventrículo lateral direito.

Evolui com cefaleia e tontura. Refere também dificuldades para atividades laborativas.
 (CID-10: R51)

02/02/12
 Dr. João Carvalho
 Neurologista
 CRM-PI: 1958

- Este laudo trata-se de um exame COMPLEMENTAR, com impressão diagnóstica sugestiva no momento, devendo portanto ser avaliada pelo médico solicitante para decisão quanto ao procedimento na propedêutica diagnóstica e/ou conduta terapêutica.
- O sexo fetal pode ser diagnosticado com uma fidelidade que oscila entre 90 e 95% (F. Bonilha - Mussoles, 1984).
- A acuidade sonográfica para as más formações fetais é de aproximadamente 30% (Bailão Et. Col., 1981).

Nome: RAIMUNDO ELDO DENEIRA DE PAIVA
LAUDO MÉDICO

PACIENTE VITIMA DE ACIDENTE DE
TRÂNSITO NO DIA 30/05/2015 TENDO
COMO RESULTA, TRAUMATISMO CRÂNIO-
ENCEFÁLICO GILAUÉ, + TRAUMA EM
OMBRO ESQUERDO COM "LISÃO" DE
PLEXO BRAQUIAL ESQUERDO. HOJE
O MESMO ENCONTRA-SE COM DIFICUL-
DADE RESPIRATORIA AOS MÍNIMOS ESFORÇOS
+ 40% DE DÉFICIT

Data: 19 / 12 / 2017

Assinatura do(a) Médico(a)



Pergunte ao
Dr. Denilson

Na net.

Tudo sábado
LIDER FM
às 09:00h.

SAM
CNPJ: 14.927.094/0001-35
Site: www.sam.org.br
PRESIDENTE: DR. DENILSON EUGÊNIO
EMAIL: SAM.SAÚDE@YAHOO.COM.BR

...A, mais 607. DA INEAPAC-
CIDADE FUNCIONAL EM MEMBR
Suplenon 507. DA INEAPACI-
DE FUNCIONAL DE MEMBR INFE-
nion 6507ENDO.

19/12/2017

Dr. Denilson
(Heldel... Eugeni
Médico CRM: 286
Endocrinologista

Associação de Medicina

Data: 19/12/2017

ASSOCIAÇÃO DE MEDICINA
RESIDÊNCIA DE MEDICINA
Especialidade: Endocrinologia

Dr. Denilson
Endocrinologista



Associação Piauiense de Medicina - ASPIMED

Reconhecida de Utilidade Pública pela Lei Estadual Nº 101
de 4 de Fevereiro de 1948 • CNPJ: 06.981.807/0001-39
Federada à ASSOCIAÇÃO MÉDICA BRASILEIRA

Presidente

Série - D

06381

ATESTADO MÉDICO

Atesto, para os devidos fins e a pedido do(a) interessado(a) que atendi

Paciente Elton Raulo R. Feire, 32 anos de
Idade, endereço de RG/CPF 003834.353.95 -

portador CID 12.504 (autorizado pelo paciente) Exigiu a grande

intoxicação 30.05.05, quando sofreu Traumatismo

Crânio e Garganta, Hemiparesia + Hipoacusia

na e temporária da Cerebelo, após 14 dias de

Hospitalização, passou com diversos laudos de

Exame Especial, sendo que a maioria de exames

de exames de diagnóstico de lesões cerebrais

de tipo físico de natureza — tendo

de natureza física de natureza — tendo

CRM 203 CPF 082297524-15

D. Luiz Cavalcante e Meneses

CRM 523 CPF 082297524-15

CM: 02.02.016

Rua David Caldas, 90/1º And. • Fone/fax: (86) 3221-4402 / 3221-8636

End. Telegráfico: ASPIMED • Caixa Postal 57 • Cep: 64000-190 • Teresina - Piauí

Email: aspimed1@gmail.com • www.aspimed.org.br



FUNDAÇÃO HOSPITALAR DE TERESINA
HOSPITAL DE URGÊNCIA DE TERESINA – PROFº ZENON ROCHA
POSTO 06/CLÍNICA MÉDICA – 1º ANDAR
Rua Dr. Otto Tito, 1820 Redenção – fone: 86 32294872
Teresina-PI CEP: 64017-770 CNPJ: 05.522.917/0022-02

RELATÓRIO DE ATENDIMENTO MÉDICO

Raimundo Eldon Pereira de Paiva, Nascimento: 07/03/1983, 32 anos, gênero masculino, prontuário 360.315

Paciente admitido na clínica médica para tratamento continuado de traumatismo cranioencefálico grave / politraumatismo após internação inicial na unidade de terapia intensiva. q

Sem relato de lesões de coluna cervical, tórax, abdome ou bacia. Tratamento de intercorrências infecciosas no período – infecção do trato urinário com meropenem 1 g EV 8/8 h por dez dias e sinusopatia inflamatória aguda com levofloxacina 500 mg/dia e amoxicilina-clavulanato 500/125 mg 8/8 h por 14 dias. Alimentação por sonda enteral, com dieta especializada, para um VET 25-30 Kcal/kg/d e meta proteica 1,2-1,5 g/kg/dia. Avaliado pela fonoaudiologia, sendo indicado/realizado fonoterapia, o que possibilitou o desmame da sonda enteral. Realização de fisioterapia respiratória e motora, 2 – 3 sessões diárias. Desmame de traqueostomia após tolerância de oclusão de cânula traqueal por 48 horas e ausência de lesões obstrutivas na laringoscopia.

Episódio de rebaixamento do nível de consciência, sendo realizada tomografia computadorizada de crânio que evidenciou hidrocefalia aguda. Avaliado pela neurocirurgia que indicou o implante de derivação ventricular externa, sendo convertida para derivação ventrículo-peritoneal após exames de líquido (celularidade e culturas) não mostrarem processo infeccioso.


Paciente de alto risco nutricional pela NRS-2002. Perda moderada de autonomia (Barthel 40/100 pontos), estado mental com deterioração leve. Humor eutímico.

Afebril, consciente, eupneico, sem estridor laríngeo, acianótico, anictérico, normocorado, hidratado. Sem rigidez de nuca. Ritmo respiratório regular, com tórax simétrico, expansível, sem uso de musculatura acessória. ACP fisiológica. Abdome atípico. Extremidades perfundidas, sem sinais de trombose venosa profunda.

Recomendações:

- 1) Acompanhamento com neurologista, fisioterapia e equipe de saúde da família;
- 2) Manter medicações prescritas; reavaliar dose e tempo de tratamento em ambulatório;
- 3) Orientações nutricionais;
- 4) Procurar assistência de saúde se falta de ar, sonolência excessiva, vômito, dor de cabeça, febre, extremidades arroxeadas ou outras alterações que julgar necessário.

CID-10: S06.9



Yousef Qathaf Aguiar
Médico
CRM-PI: 3755

Teresina, 10 de Agosto de 2015



HOSPITAL DE URGÊNCIA DE TERESINA - HUT

Rua Dr. Otto Tito 1820 Redenção - Fone: 86 3229 4872

TERESINA-PI CEP: 64017-770 CNPJ: 05.522.917/0022-02

Página 1 de 1

LAUDO MÉDICO

Paciente: **RAIMUNDO ELDON PEREIRA DE PAIVA** (Prontuário: 360925)
Endereço: POVOADO LAGOA DA CRUZ - ZONA RURAL - PIRIPIRI - PI CEP: 64260-000
Nascimento: 07/04/1983 Idade: 32a:1m:23d Sexo: Masculino Origem: URGÊNCIA/EMERG Atendimento: 473883
Requisição: 534324 Solicitação: 30/05/2015 Solicitante: FABIO MARCOS DE SOUSA
Controle: 674879 Convênio: SUS

RELATÓRIO:

Cod. SIA: 0206010079

Data Exame: 30/05/2015

T.C. DE CRÂNIO

TÉCNICA: Foram realizados cortes axiais de 5 e 10mm de espessura da base a convexidade do crânio no plano canto-meatal.

RELATÓRIO:

- FRATURA CRANIANA NA REGIÃO TÊMPORO-PARIETAL BILATERAL ESTENDENDO-SE ÀS MASTÓIDES E SEIOS ESFENOIDAIS.
- HEMATOMA EXTRA-DURAL NA REGIÃO TEMPORAL DIREITA, COMPRIMINDO O LOBO TEMPORAL DIREITO ADJACENTE.
- PEQUENO HEMATOMA EXTRA-DURAL NA REGIÃO TEMPORAL ESQUERDA.
- HEMATOMA SUBDURAL NA FISSURA INTERHEMISFÉRICA E JUNTO AO TENTÓRIO.
- PEQUENO PNEUMOENCÉFALO.
- LEVE HEMORRAGIA SUBARACNOIDE.
- CONTUSÃO PARENQUIMATOSA HEMORRÁGICA NA TRANSIÇÃO TÊMPORO-PARIETAL À DIREITA.
- LINHA-MEDIANA CENTRADA.
- SISTEMA VENTRICULAR COM DIMENSÕES E MORFOLOGIA NORMAIS.
- AUSÊNCIA DE CALCIFICAÇÕES PATOLÓGICAS.

(IRANDI SILVA)

TERESINA - PI 30/05/2015

OSVALDO SOARES DE CARVALHO JUNIOR

CPF: 696.958.303-15 CRM-PI 3090

Profissional Responsável

HUT-SAME
CONFERE COM O ORIGINAL
TERESINA, PI 30/05/15
SERVIDOR: *[Assinatura]*

**HOSPITAL DE URGÊNCIA DE TERESINA - HUT**

Rua Dr. Otto Tito 1820 Redenção - Fone: 86 3229 4872

TERESINA-PI CEP: 64017-770 CNPJ: 05.522.917/0022-02

LAUDO MÉDICO

Paciente: **RAIMUNDO ELDON PEREIRA DE PAIVA** (Prontuário: 360925)
Endereço: POVOADO LAGOA DA CRUZ - ZONA RURAL - PIRIPIRI - PI CEP: 64260-000
Nascimento: 07/04/1983 Idade: 32a:1m:23d Sexo: Masculino Origem: URGÊNCIA/EMERG Atendimento: 473883
Requisição: 534325 Solicitação: 30/05/2015 Solicitante: FABIO MARCOS DE SOUSA
Controle: 674880 Convênio: S U S

RELATÓRIO:

Cod. SIA: 0206010010

Data Exame: 30/05/2015

T.C. DE COLUNA CERVICAL

EXAME REALIZADO ATRAVÉS DE CORTES AXIAIS COM 5mm DE ESPESSURA E 5mm DE INCREMENTO, MOSTROU:

- ESTRUTURA E DENSIDADE ÓSSEAS CONSERVADAS.
- CORPOS VERTEBRAIS CERVICAIS BEM ALINHADOS E COM CONFIGURAÇÃO ANATÔMICA.
- LÂMINAS E PEDÍCULOS ÍNTEGROS.
- ARTICULAÇÕES INTERAPOFISÁRIAS E UNCOVERTEBRAIS SEM ALTERAÇÕES.
- CANAL MEDULAR ÓSSEO COM DIMENSÕES ANATÔMICAS.
- FORAMES NEURAIS AMPLOS.

CONCLUSÃO: EXAME NORMAL.

(IRANDI SILVA)

TERESINA - PI 30/05/2015

OSVALDO SOARES DE CARVALHO JUNIOR

CPF: 696.958.303-15 CRM-PI 3090

Profissional Responsável

**HOSPITAL DE URGÊNCIA DE TERESINA - HUT**

Rua Dr. Otto Tito 1820 Redenção - Fone: 86 3229 4872
TERESINA-PI CEP: 64017-770 CNPJ: 05.522.917/0022-02

LAUDO MÉDICO

Paciente: **RAIMUNDO ELDON PEREIRA DE PAIVA** (Prontuário: 360925)
Endereço: POVOADO LAGOA DA CRUZ - ZONA RURAL - PIRIPIRI - PI CEP: 64260-000
Nascimento: 07/04/1983 Idade: 32a:1m:24d Sexo: Masculino Origem: INTERNAÇÃO Atendimento: 135168
Requisição: 534646 Solicitação: 31/05/2015 Solicitante: FABIO MARCOS DE SOUSA
Controle: 675305 Convênio: S U S OBSERVAÇÃO ADULTO-P04 ENFERMARIA 112 LEITO 045

RELATÓRIO:

Cod. SIA: 0206020031

Data Exame: 31/05/2015

T.C. DE TORAX

EXAME REALIZADO ATRAVÉS DE AQUISIÇÃO HELICOIDAL E RECONSTRUÇÕES COM 10MM DE ESPESSURA E 10MM DE INCREMENTO, MOSTROU:

- OPACIDADES DE PADRÃO ACINAR, COM BRONCOGRAMAS AÉREOS DE PERMEIO, LOCALIZADAS EM SEGMENTOS SUPERIORES DOS LOBOS INFERIORES E BASAL POSTERIOR DO LOBO INFERIOR DIREITO.
- OPACIDADES EM VIDRO FÔSCO ESPARSAS NOS LOBOS SUPERIOR DIREITO, MÉDIO E INFERIORES.
- TRAQUÉIA E BRÔNQUIOS-FONTE PERMEÁVEIS.
- AUSÊNCIA DE DERRAME PLEURAL.
- NÃO HÁ EVIDÊNCIA DE LINFONODOMEGALIAS MEDIASTINAIS E/OU HILARES.
- ESTRUTURAS MEDIASTINAIS SEM ALTERAÇÕES.
- ARCABOUÇO ÓSSEO TORÁCICO COM CONFIGURAÇÃO ANATÔMICA.
- Sonda NASOGÁSTRICA.

(JOAO ANTONIO)

TERESINA - PI 31/05/2015

WILSONNEY HOLANDA LEAL

CPF: 373.207.853-15 CRM - PI 2062

Profissional Responsável

HUT-GAME
CONFERE COM O ORIGINAL
TERESINA, PI 20/11/15
SERVIDOR: Mmarcos

**HOSPITAL DE URGÊNCIA DE TERESINA - HUT**

Rua Dr. Otto Tito 1820 Redenção - Fone: 86 3229 4872

TERESINA-PI CEP: 64017-770 CNPJ: 05.522.917/0022-02

LAUDO MÉDICO

Paciente: **RAIMUNDO ELDON PEREIRA DE PAIVA** (Prontuário: 360925)
Endereço: POVOADO LAGOA DA CRUZ - ZONA RURAL - PIRIPIRI - PI CEP: 64260-000
Nascimento: 07/04/1983 Idade: 32a:2m:10d Sexo: Masculino Origem: INTERNAÇÃO Atendimento: 135168
Requisição: 534708 Solicitação: 31/05/2015 Solicitante: FABIO MARCOS DE SOUSA
Controle: 675383 Convênio: S U S OBSERVAÇÃO ADULTO-P04 ENFERMARIA 112 LEITO 045

RELATÓRIO:

Cod. SIA: 0204030170

Data Exame: 31/05/2015

TORAX PA

O estudo radiológico do tórax foi realizado na incidência PA.
Os seguintes aspectos foram observados:

- CAMPOS PULMONARES DE TRANSPARENCIA NORMAL.
- SEIOS COSTOFRÊNICOS LIVRES.
- MEDIASTINO SEM ALTERAÇÕES.
- CORAÇÃO E PEDÍCULO VASCULAR DE CONFIGURAÇÃO E DIMENSÕES ANATÔMICAS.
- HILOS DE ASPECTO ANATÔMICO.

CONCLUSÃO: EXAME NORMAL.

obs: CÂNULA TRAQUEAL.

(LUIS CEZAR)

TERESINA - PI 17/06/2015

ELIANE RODRIGUES MENDES

CPF: 261.144.103-00 CRM-PI 2710

Profissional Responsável

HUT-SAME
CONFERE COM O ORIGINAL
TERESINA, PI 20/11/15
SERVIDOR: *[Assinatura]*



HOSPITAL DE URGÊNCIA DE TERESINA - HUT

Rua Dr. Otto Tito 1820 Redenção - Fone: 86 3229 4872
TERESINA-PI CEP: 64017-770 CNPJ: 05.522.917/0022-02

LAUDO MÉDICO

Paciente: **RAIMUNDO ELDON PEREIRA DE PAIVA** (Prontuário: 360925)
Endereço: POVOADO LAGOA DA CRUZ - ZONA RURAL - PIRIPIRI - PI CEP: 64260-000
Nascimento: 07/04/1983 Idade: 32a:1m:24d Sexo: Masculino Origem: INTERNAÇÃO Atendimento: 135168
Requisição: 534643 Solicitação: 31/05/2015 Solicitante: FABIO MARCOS DE SOUSA
Controle: 675303 Convênio: S U S OBSERVAÇÃO ADULTO-P04 ENFERMARIA 112 LEITO 045

RELATÓRIO:

Cod. SIA: 0206010079

Data Exame: 31/05/2015

T.C. DE CRANIO

TÉCNICA: Foram realizados cortes axiais de 5 e 10mm de espessura da base a convexidade do crânio no plano canto-meatal.

RELATÓRIO:

- HEMORRAGIA SUBDURAL AGUDA NA FOICE CEREBRAL.
- PEQUENAS CONTUSÕES CORTICAIS AGUDAS NOS LOBOS PARIETAIS E TEMPORAL DIREITO, COM EDEMAS MARGINAIS, APAGANDO SULCOS CORTICAIS ADJACENTES.
- CRANIOTOMIA TEMPORAL DIREITA.
- FRATURAS EM OSSO TEMPORAL (PORÇÕES MASTÓIDEA E ESCAMOSA), EM PAREDES DOS SEIOS ESFENOIDAIS.
- MATERIAL DE NATUREZA INFLAMATÓRIA E/OU HEMÁTICA PREENCHENDO SEIOS FRONTAL DIREITO, ETMOIDAIIS, MAXILARES E ESFENOIDAIS.
- SISTEMA VENTRICULAR COM DIMENSÕES E MORFOLOGIA NORMAIS.
- AUSÊNCIA DE CALCIFICAÇÕES PATOLÓGICAS.

(JOAO ANTONIO)

TERESINA - PI 31/05/2015

WILSONNEY HOLANDA LEAL

CPF: 373.207.853-15 CRM - PI 2062

Profissional Responsável

HUT-2015
CONFERE COM O ORIGINAL
TERESINA, PI 20/11/15
SERVIDOR: *[Assinatura]*


HOSPITAL DE URGÊNCIA DE TERESINA - HUT

Rua Dr. Otto Tito 1820 Redenção - Fone: 86 3229 4872
TERESINA-PI CEP: 64017-770 CNPJ: 05.522.917/0022-02

LAUDO MÉDICO

Paciente: **RAIMUNDO ELDON PEREIRA DE PAIVA** (Prontuário: 360925)
Endereço: POVOADO LAGOA DA CRUZ - ZONA RURAL - PIRIPIRI - PI CEP: 64260-000
Nascimento: 07/04/1983 Idade: 32a:1m:24d Sexo: Masculino Origem: INTERNAÇÃO Atendimento: 135168
Requisição: 534591 Solicitação: 31/05/2015 Solicitante: MARCOS AURELIO PEREIRA DE ARAUJO VARANDA
Controle: 675234 Convênio: S U S OBSERVAÇÃO ADULTO-P04 ENFERMARIA 112 LEITO 045

RELATÓRIO:

Cod. SIA: 0205020046

Data Exame: 31/05/2015

US ABDOMINAL TOTAL

O estudo ultrassonográfico do abdome total realizado com transdutor convexo multifrequencial de alta resolução e foco dinâmico, mostrou:

- Fígado: com morfologia e dimensões normais, textura e ecogenicidade parenquimatosa dentro dos padrões da normalidade.
- Vesícula biliar: tópica, normodistendida, de paredes finas e regulares, com conteúdo líquido anecóico. Não há imagens de cálculos em seu interior.
- Vias biliares intra-hepáticas e hepatocolédoco: íntegros.
- Pâncreas e Baço: com morfologia e dimensões normais, ecotextura dentro dos padrões da normalidade.
- Aorta abdominal e veia cava inferior: sem alterações.
- Rins: com morfologia e dimensões normais. Ecogenicidade parenquimatosa dentro dos padrões da normalidade. Relação córtico-medular preservada. Ausência de imagens de cálculos.
- Retroperitônio: sem alterações.
- Bexiga: normodistendida, com paredes finas e conteúdo líquido anecóico, sem lesões focais.
- Próstata: com dimensões normais, apresentando parênquima homogêneo e relevos capsulares íntegros. Ausência de lesões nodulares focais e difusas.
- Vesículas seminais: anatômicas
- Pequena quantidade de líquido livre em cavidade abdominal.

IMPRESSÃO DIAGNÓSTICA:

Pequena quantidade de líquido livre em cavidade abdominal.

Obs: Exame realizado em caráter de Urgência e Emergência sem preparo prévio do paciente, fato que reduz a sensibilidade do método.

(HELDER FRANÇA)

TERESINA - PI 31/05/2015

HELDER DO ESPIRITO SANTO FRANCA

CPF: 287.117.933-68 CRM-PI 3714
Profissional Responsável

HUT-SAME
CONFERE COM O ORIGINAL
TERESINA, PI 31/05/2015
Solicitante: [Assinatura]



HOSPITAL DE URGÊNCIA DE TERESINA - HUT
 Rua Dr. Otto Tito 1820 Redenção - Fone: 86 3229 4872
 TERESINA-PI CEP: 64017-770 CNPJ: 05.522.917/0022-02

LAUDO MÉDICO

Paciente: **RAIMUNDO ELTON PEREIRA DE PAIVA** (Prontuário: 360925)
 Endereço: POVOADO LAGOA DA CRUZ - ZONA RURAL - PIRIPIRI - PI CEP: 64260-000
 Nascimento: 07/04/1983 Idade: 32a:4m:27d Sexo: Masculino Origem: INTERNAÇÃO Atendimento: 135168
 Requisição: 535020 Solicitação: 01/06/2015 Solicitante: REYNALDO MENDES DE CARVALHO JUNIOR
 Controle: 675753 Convênio: S U S OBSERVAÇÃO ADULTO-P04 ENFERMARIA 112 LEITO 045

RELATÓRIO:

Data Exame: 01/06/2015

Cod. SIA: 0204030170

TORAX PA

O estudo radiológico do tórax foi realizado na incidência PA.
 Os seguintes aspectos foram observados:

- CAMPOS PULMONARES DE TRANSPARENCIA NORMAL.
- SEIOS COSTOFRÊNICOS LIVRES.
- MEDIASTINO SEM ALTERAÇÕES.
- CORAÇÃO E PEDÍCULO VASCULAR DE CONFIGURAÇÃO E DIMENSÕES ANATÔMICAS.
- TUBO TRAQUEAL.

(ANTONIO

TERESINA - PI 03/08/2015

CARLOS AUGUSTO MOURA FE

CPF: 133.903.173-68 CRM PI 1341
 Profissional Responsável

HUT-SAME
 CONFERE COM O ORIGINAL
 TERESINA, PI 20/11/15
 SERVIDOR: *[Assinatura]*



HOSPITAL DE URGÊNCIA DE TERESINA - HUT

Rua Dr. Otto Tito 1820 Redenção - Fone: 86 3229 4872

TERESINA-PI CEP: 64017-770 CNPJ: 05.522.917/0022-02

LAUDO MÉDICO

Paciente: **RAIMUNDO ELDON PEREIRA DE PAIVA** (Prontuário: 360925)
 Endereço: POVOADO LAGOA DA CRUZ - ZONA RURAL - PIRIPIRI - PI CEP: 64260-000
 Nascimento: 07/04/1983 Idade: 32a:4m:27d Sexo: Masculino Origem: INTERNAÇÃO Atendimento: 135168
 Requisição: 535310 Solicitação: 02/06/2015 Solicitante: DARLA VIANA RAMOS
 Controle: 676110 Convênio: S U S OBSERVAÇÃO ADULTO-P04 ENFERMARIA 112 LEITO 045

RELATÓRIO:

Cod. SIA: 0204030170

Data Exame: 02/06/2015

TORAX PA

O estudo radiológico do tórax foi realizado na incidência PA.
 Os seguintes aspectos foram observados:

- OPACIDADES PARENQUIMATOSAS NOS TERÇOS INFERIORES DOS PULMÕES.
- MEDIASTINO SEM ALTERAÇÕES.
- CORAÇÃO E PEDÍCULO VASCULAR DE CONFIGURAÇÃO E DIMENSÕES ANATÔMICAS.
- TUBO TRAQUEAL.

(ANTONIO

TERESINA - PI 03/08/2015

CARLOS AUGUSTO MOURA FE

CPF: 133.903.173-68 CRM PI 1341

Profissional Responsável

HUT-SAME
 CONFERE COM O ORIGINAL
 TERESINA, PI 20/11/15
 SERVIDOR: *[Assinatura]*



HOSPITAL DE URGÊNCIA DE TERESINA - HUT

Rua Dr. Otto Tito 1820 Redenção - Fone: 86 3229 4872

TERESINA-PI CEP: 64017-770 CNPJ: 05.522.917/0022-02

Página 1 de 1

LAUDO MÉDICO

Paciente: **RAIMUNDO ELDON PEREIRA DE PAIVA** (Prontuário: 360925)
Endereço: POVOADO LAGOA DA CRUZ - ZONA RURAL - PIRIPIRI - PI CEP: 64260-000
Nascimento: 07/04/1983 Idade: 32a:3m:20d Sexo: Masculino Origem: INTERNAÇÃO Atendimento: 135168
Requisição: 535572 Solicitação: 03/06/2015 Solicitante: FABIO MARCOS DE SOUSA
Controle: 676429 Convênio: S U S OBSERVAÇÃO ADULTO-P04 ENFERMARIA 112 LEITO 045

RELATÓRIO:

Cod. SIA: 0204030170

Data Exame: 03/06/2015

TORAX PA

O estudo radiológico do tórax foi realizado na incidência PA.
Os seguintes aspectos foram observados:

- OPACIDADES PARENQUIMATOSAS NOS 2/3 INFERIOR DOS PULMÕES.
- MEDIASTINO SEM ALTERAÇÕES.
- CORAÇÃO E PEDÍCULO VASCULAR DE CONFIGURAÇÃO E DIMENSÕES ANATÔMICAS.
- TUBO TRAQUEAL.

(IRANDI SILVA)

TERESINA - PI 27/07/2015

VERA LUCIA RIOS ARAUJO

CPF: 227.528.623-34 CRM - 1727

Profissional Responsável

HUT-SAME
CONFERE COM O ORIGINAL
TERESINA, PI 20/11/15
SERVIÇO: *Damen*

**HOSPITAL DE URGÊNCIA DE TERESINA - HUT**

Rua Dr. Otto Tito 1820 Redenção - Fone: 86 3229 4872

TERESINA-PI CEP: 64017-770 CNPJ: 05.522.917/0022-02

LAUDO MÉDICO

Paciente: **RAIMUNDO ELDON PEREIRA DE PAIVA** (Prontuário: 360925)
Endereço: POVOADO LAGOA DA CRUZ - ZONA RURAL - PIRIPIRI - PI CEP: 64260-000
Nascimento: 07/04/1983 Idade: 32a:2m:28d Sexo: Masculino Origem: INTERNAÇÃO Atendimento: 135168
Requisição: 535692 Solicitação: 04/06/2015 Solicitante: FABIO MARCOS DE SOUSA
Controle: 676563 Convênio: S U S OBSERVAÇÃO ADULTO-P04 ENFERMARIA 112 LEITO 045

RELATÓRIO:

Cod. SIA: 0206020031

Data Exame: 04/06/2015

T.C. DE TORAX

EXAME REALIZADO ATRAVÉS DE AQUISIÇÃO HELICOIDAL E RECONSTRUÇÕES COM 10MM DE ESPESSURA E 10MM DE INCREMENTO, MOSTROU:

- TUBO OROTRAQUEAL.
- Sonda NASOGÁSTRICA.
- OPACIDADES PULMONARES DE ASPECTO CONSOLIDATIVO ASSOCIADO A AEROBRONCOGRAMAS DE PERMEIO E PADRÃO EM "VIDRO FOSCO" ADJACENTE DIFUSOS POR AMBOS OS PULMÕES, PREDOMINANTEMENTE POSTERIORES.
- AUSÊNCIA DE DERRAME PLEURAL.
- NÃO HÁ EVIDÊNCIA DE LINFONODOMEGALIAS MEDIASTINAIS E/OU HILARES.
- ESTRUTURAS MEDIASTINAIS SEM ALTERAÇÕES.

(ANTONIO

TERESINA - PI 04/06/2015

LEONARDO AFONSO NOGUEIRA MATOS

CPF: 890.717.783-04 CRM 3508 PI

Profissional Responsável

HUT-SAME

CONFERE COM O ORIGINAL
TERESINA, PI 20/11/15
SERVIDOR: *[Assinatura]*


HOSPITAL DE URGÊNCIA DE TERESINA - HUT

Rua Dr. Otto Tito 1820 Redenção - Fone: 86 3229 4872
TERESINA-PI CEP: 64017-770 CNPJ: 05.522.917/0022-02

LAUDO MÉDICO

Paciente: **RAIMUNDO ELDON PEREIRA DE PAIVA** (Prontuário: 360925)
Endereço: POVOADO LAGOA DA CRUZ - ZONA RURAL - PIRIPIRI - PI CEP: 64260-000
Nascimento: 07/04/1983 Idade: 32a:2m:28d Sexo: Masculino Origem: INTERNAÇÃO Atendimento: 135168
Requisição: 535795 Solicitação: 04/06/2015 Solicitante: FABIO MARCOS DE SOUSA
Controle: 676692 Convênio: S U S OBSERVAÇÃO ADULTO-P04 ENFERMARIA 112 LEITO 045

RELATÓRIO:

Data Exame: 04/06/2015

Cod. SIA: 0206010079

T.C. DE CRANIO

TÉCNICA: Foram realizados cortes axiais de 5 e 10mm de espessura da base a convexidade do crânio no plano canto-meatal.

RELATÓRIO:

- CRANIECTOMIA DIREITA.
- CONTUSÃO ENCEFÁLICA HIPODENSE TEMPORAL DREITA.
- HEMATOMA SUBDURAL AGUDO EM FOICE CEREBRAL.
- TÊNUE HSA EM SULCOS CORTICAIS DA ALTA CONVEXIDADE.
- FOCOS HIPERDENSOS INTRA-AXIAIS EM ALTA CONVEXIDADE DO LOBO FRONTAL ESQUERDO, QUE PODE REPRESENTAR L.A.D.
- LEVE DILATAÇÃO DO SISTEMA VENTRICULAR SUPRATENTORIAL BILATERAL.

TERESINA - PI 04/06/2015

(ANTONIO

LEONARDO AFONSO NOGUEIRA MATOS

CPF: 890.717.783-04 CRM 3508 PI
Profissional Responsável

HUT-SAME
CONFERE COM O ORIGINAL
TERESINA, PI 20/11/15
SERVIDOR: *Imens*



HOSPITAL DE URGÊNCIA DE TERESINA - HUT

Rua Dr. Otto Tito 1820 Redenção - Fone: 86 3229 4872

TERESINA-PI CEP: 64017-770 CNPJ: 05.522.917/0022-02

Pag: 1 de 1

LAUDO MÉDICO

Paciente: **RAIMUNDO ELDON PEREIRA DE PAIVA** (Prontuário: 360925)
Endereço: POVOADO LAGOA DA CRUZ - ZONA RURAL - PIRIPIRI - PI CEP: 64260-000
Nascimento: 07/04/1983 Idade: 32a:2m:29d Sexo: Masculino Origem: INTERNAÇÃO Atendimento: 135168
Requisição: 536134 Solicitação: 05/06/2015 Solicitante: FABIO MARCOS DE SOUSA
Controle: 677136 Convênio: S U S OBSERVAÇÃO ADULTO-P04 ENFERMARIA 112 LEITO 045

RELATÓRIO:

Cod. SIA: 0205010032

Data Exame: 05/06/2015

ECODOPPLERCARDIOGRAMA

CARDIOMETRIA

AO: 32mm (VN até 37mm)
AE: 30mm (VN até 40mm)
DD: (VN até 52mm)
FE do VE: 70 (VN > 55%)

DS: 28mm
SIV: 10mm (VN de 7 a 11mm)
PP: 10mm (VN de 7 a 11mm)

COMENTÁRIOS

1. Cavidades cardíacas com dimensões normais.
2. Espessura miocárdica normal.
3. Função sistólica global e segmentar biventricular preservada.
4. Índices de função diastólica normais.
5. Valvas cardíacas sem particularidades.
6. Fluxos transvalvares normais.
7. Arco aórtico sem particularidades.
8. Pericárdio sem derrame.

(MÔNICA ALZIRA)

TERESINA - PI 05/06/2015

LEANDRO CARDOSO FERNANDES

CPF: 498.131.703-44 CRM:

Profissional Responsável

HUT-SAME
CONFERE COM O ORIGINAL
TERESINA, PI 20/11/15
SERVIDOR: *Imenes*



HOSPITAL DE URGÊNCIA DE TERESINA - HUT

Rua Dr. Otto Tito 1820 Redenção - Fone: 86 3229 4872

TERESINA-PI CEP: 64017-770 CNPJ: 05.522.917/0022-02

LAUDO MÉDICO

Paciente: **RAIMUNDO ELDON PEREIRA DE PAIVA** (Prontuário: 360925)
 Endereço: POVOADO LAGOA DA CRUZ - ZONA RURAL - PIRIPIRI - PI CEP: 64260-000
 Nascimento: 07/04/1983 Idade: 32a:2m:18d Sexo: Masculino Origem: INTERNAÇÃO Atendimento: 135168
 Requisição: 536247 Solicitação: 05/06/2015 Solicitante: REYNALDO MENDES DE CARVALHO JUNIOR
 Controle: 677276 Convênio: S U S OBSERVAÇÃO ADULTO-P04 ENFERMARIA 112 LEITO 045

RELATÓRIO:

Cod. SIA: 0204030170

Data Exame: 05/06/2015

TORAX PA

O estudo radiológico do tórax foi realizado na incidência PA.
 Os seguintes aspectos foram observados:

- OPACIDADE PARENQUIMATOSA NO LOBO INFERIOR DIREITO.
- SEIOS COSTOFRÊNICOS LIVRES.
- MEDIASTINO SEM ALTERAÇÕES.
- CORAÇÃO E PEDÍCULO VASCULAR DE CONFIGURAÇÃO E DIMENSÕES ANATÔMICAS.

OBS: TUBO OROTRAQUEAL.

(LUIS CEZAR)

TERESINA - PI 25/06/2015

ELIANE RODRIGUES MENDES

CPF: 261.144.103-00 CRM-PI 2710

Profissional Responsável

HUT-SAME
 CONFERE COM O ORIGINAL
 TERESINA, PI 20/11/15
 SERVIDOR: Mendes



HOSPITAL DE URGÊNCIA DE TERESINA - HUT

Rua Dr. Otto Tito 1820 Redenção - Fone: 86 3229 4872

TERESINA-PI CEP: 64017-770 CNPJ: 05.522.917/0022-02

LAUDO MÉDICO

Paciente: **RAIMUNDO ELDON PEREIRA DE PAIVA** (Prontuário: 360925)
 Endereço: POVOADO LAGOA DA CRUZ - ZONA RURAL - PIRIPIRI - PI CEP: 64260-000
 Nascimento: 07/04/1983 Idade: 32a:2m:8d Sexo: Masculino Origem: INTERNAÇÃO Atendimento: 135168
 Requisição: 536484 Solicitação: 06/06/2015 Solicitante: FABIO MARCOS DE SOUSA
 Controle: 677562 Convênio: S U S OBSERVAÇÃO ADULTO-P04 ENFERMARIA 112 LEITO 045

RELATÓRIO:

Cod. SIA: 0204030170

Data Exame: 06/06/2015

TORAX PA

O estudo radiológico do tórax foi realizado na incidência PA.
 Os seguintes aspectos foram observados:

- CAMPOS PULMONARES DE TRANSPARENCIA NORMAL.
- SEIOS COSTOFRÊNICOS LIVRES.
- MEDIASTINO SEM ALTERAÇÕES.
- CORAÇÃO E PEDÍCULO VASCULAR DE CONFIGURAÇÃO E DIMENSÕES ANATÔMICAS.
- TUBO OROTRAQUEAL.

(JOAO ANTONIO)

TERESINA - PI 15/06/2015

CARLOS AUGUSTO MOURA FE

CPF: 133.903.173-68 CRM PI 1341

Profissional Responsável

HUT-SAME

CONFERE COM O ORIGINAL
 TERESINA, PI 20/11/15
 SEM DOR: *[Assinatura]*

**HOSPITAL DE URGÊNCIA DE TERESINA - HUT**

Rua Dr. Otto Tito 1820 Redenção - Fone: 86 3229 4872
TERESINA-PI CEP: 64017-770 CNPJ: 05.522.917/0022-02

LAUDO MÉDICO

Paciente: **RAIMUNDO ELDON PEREIRA DE PAIVA** (Prontuário: 360925)
Endereço: POVOADO LAGOA DA CRUZ - ZONA RURAL - PIRIPIRI - PI CEP: 64260-000
Nascimento: 07/04/1983 Idade: 32a:2m:20d Sexo: Masculino Origem: INTERNAÇÃO Atendimento: 135168
Requisição: 536768 Solicitação: 07/06/2015 Solicitante: REYNALDO MENDES DE CARVALHO JUNIOR
Controle: 677924 Convênio: S U S OBSERVAÇÃO ADULTO-P04 ENFERMARIA 112 LEITO 045

RELATÓRIO:

Cod. SIA: 0204030170

Data Exame: 07/06/2015

TORAX PA

O estudo radiológico do tórax foi realizado na incidência PA.
Os seguintes aspectos foram observados:

- OPACIDADE PARENQUIMATOSA NO TERÇOS INFERIOR DO PULMÃO DIREITO.
- MEDIASTINO SEM ALTERAÇÕES.
- CORAÇÃO E PEDÍCULO VASCULAR DE CONFIGURAÇÃO E DIMENSÕES ANATÔMICAS.
- TUBO OROTRAQUEAL.

(JOAO ANTONIO)

TERESINA - PI 27/06/2015

CARLOS AUGUSTO MOURA FE

CPF: 133.903.173-68 CRM PI 1341

Profissional Responsável

HUT-SAME
CONFERE COM O ORIGINAL
TERESINA, PI 20/11/15
SERVIDOR: *[Assinatura]*

**HOSPITAL DE URGÊNCIA DE TERESINA - HUT**

Rua Dr. Otto Tito 1820 Redenção - Fone: 86 3229 4872

TERESINA-PI CEP: 64017-770 CNPJ: 05.522.917/0022-02

LAUDO MÉDICO

Paciente: **RAIMUNDO ELDON PEREIRA DE PAIVA** (Prontuário: 360925)
Endereço: POVOADO LAGOA DA CRUZ - ZONA RURAL - PIRIPIRI - PI CEP: 64260-000
Nascimento: 07/04/1983 Idade: 32a:2m:17d Sexo: Masculino Origem: INTERNAÇÃO Atendimento: 135168
Requisição: 537128 Solicitação: 08/06/2015 Solicitante: FABIO MARCOS DE SOUSA
Controle: 678371 Convênio: S U S OBSERVAÇÃO ADULTO-P04 ENFERMARIA 112 LEITO 045

RELATÓRIO:

Cod. SIA: 0204030170

Data Exame: 08/06/2015

TORAX PA

O estudo radiológico do tórax foi realizado na incidência PA.
Os seguintes aspectos foram observados:

- OPACIDADE PARENQUIMATOSA NO TERÇO INFERIOR DO PULMÃO DIREITO.
- MEDIASTINO SEM ALTERAÇÕES.
- CORAÇÃO E PEDÍCULO VASCULAR DE CONFIGURAÇÃO E DIMENSÕES ANATÔMICAS.
- TUBO OROTRAQUEAL.

(IRANDI SILVA)

TERESINA - PI 24/06/2015

CARLOS AUGUSTO MOURA FE

CPF: 133.903.173-68 CRM PI 1341

Profissional Responsável

HUT-SAME
CONFERE COM O ORIGINAL
TERESINA, PI 20/11/15
SERVIDOR: *Imenes*

**HOSPITAL DE URGÊNCIA DE TERESINA - HUT**

Rua Dr. Otto Tito 1820 Redenção - Fone: 86 3229 4872

TERESINA-PI CEP: 64017-770 CNPJ: 05.522.917/0022-02

LAUDO MÉDICO

Paciente: **RAIMUNDO ELDON PEREIRA DE PAIVA** (Prontuário: 360925)
Endereço: POVOADO LAGOA DA CRUZ - ZONA RURAL - PIRIPIRI - PI CEP: 64260-000
Nascimento: 07/04/1983 Idade: 32a:2m:18d Sexo: Masculino Origem: INTERNAÇÃO Atendimento: 135168
Requisição: 537478 Solicitação: 09/06/2015 Solicitante: DARLA VIANA RAMOS
Controle: 678763 Convênio: S U S OBSERVAÇÃO ADULTO-P04 ENFERMARIA 112 LEITO 045

RELATÓRIO:

Cod. SIA: 0204030170

Data Exame: 09/06/2015

TORAX PA

O estudo radiológico do tórax foi realizado na incidência PA.
Os seguintes aspectos foram observados:

- CAMPOS PULMONARES DE TRANSPARENCIA NORMAL.
- SEIOS COSTOFRÊNICOS LIVRES.
- MEDIASTINO SEM ALTERAÇÕES.
- CORAÇÃO E PEDÍCULO VASCULAR DE CONFIGURAÇÃO E DIMENSÕES ANATÔMICAS.
- HILOS DE ASPECTO ANATÔMICO.

CONCLUSÃO: EXAME NORMAL.

OBS: TUBO OROTRAQUEAL.

(LUIS CEZAR)

TERESINA - PI 25/06/2015

ELIANE RODRIGUES MENDES

CPF: 261.144.103-00 CRM-PI 2710

Profissional Responsável

HUT-SAME
CONFERE COM O ORIGINAL
TERESINA-PI 20.11.15
SERVIDOR: *[Assinatura]*

**HOSPITAL DE URGÊNCIA DE TERESINA - HUT**

Rua Dr. Otto Tito 1820 Redenção - Fone: 86 3229 4872

TERESINA-PI CEP: 64017-770 CNPJ: 05.522.917/0022-02

LAUDO MÉDICO

Paciente: **RAIMUNDO ELDON PEREIRA DE PAIVA** (Prontuário: 360925)
 Endereço: POVOADO LAGOA DA CRUZ - ZONA RURAL - PIRIPIRI - PI CEP: 64260-000
 Nascimento: 07/04/1983 Idade: 32a:2m:8d Sexo: Masculino Origem: INTERNAÇÃO Atendimento: 135168
 Requisição: 537741 Solicitação: 10/06/2015 Solicitante: REYNALDO MENDES DE CARVALHO JUNIOR
 Controle: 679071 Convênio: S U S OBSERVAÇÃO ADULTO-P04 ENFERMARIA 112 LEITO 045

RELATÓRIO:

Cod. SIA: 0204030170

Data Exame: 10/06/2015

TORAX PA

O estudo radiológico do tórax foi realizado na incidência PA.
 Os seguintes aspectos foram observados:

- CAMPOS PULMONARES DE TRANSPARENCIA NORMAL.
- SEIOS COSTOFRÊNICOS LIVRES.
- MEDIASTINO SEM ALTERAÇÕES.
- CORAÇÃO E PEDÍCULO VASCULAR DE CONFIGURAÇÃO E DIMENSÕES ANATÔMICAS.
- TUBO TRAQUEAL.

(JOAO ANTONIO)

TERESINA - PI 15/06/2015

CARLOS AUGUSTO MOURA FE

CPF: 133.903.173-68 CRM PI 1341

Profissional Responsável

Data: 10/06/2015

HUT-SAME
 CONFERE COM O ORIGINAL
 TERESINA, PI 20/11/15
 SERVIDOR: Imano



HOSPITAL DE URGÊNCIA DE TERESINA - HUT

Rua Dr. Otto Tito 1820 Redenção - Fone: 86 3229 4872
TERESINA-PI CEP: 64017-770 CNPJ: 05.522.917/0022-02

LAUDO MÉDICO

Paciente: **RAIMUNDO ELDON PEREIRA DE PAIVA** (Prontuário: 360925)
Endereço: POVOADO LAGOA DA CRUZ - ZONA RURAL - PIRIPIRI - PI CEP: 64260-000
Nascimento: 07/04/1983 Idade: 32a:2m:3d Sexo: Masculino Origem: INTERNAÇÃO Atendimento: 135168
Requisição: 537560 Solicitação: 10/06/2015 Solicitante: WILLIAMS CARDEC DA SILVA
Controle: 678848 Convênio: S U S OBSERVAÇÃO ADULTO-P04 ENFERMARIA 112 LEITO 045

RELATÓRIO:

Cod. SIA: 0206020031

Data Exame: 10/06/2015

T.C. DE TORAX

EXAME REALIZADO ATRAVÉS DE AQUISIÇÃO HELICOIDAL E RECONSTRUÇÕES COM 10MM DE ESPESSURA E 10MM DE INCREMENTO, MOSTROU:

- DERRAME PLEURAL BILATERAL DE PEQUENO VOLUME.
- CONSOLIDAÇÕES ALVEOLARES EM LOBOS INFERIORES, MAIS EXTENSA À DIREITA.
- TRAQUEIA E BRÔNQUIOS-FONTE PERMEÁVEIS.
- NÃO HÁ EVIDÊNCIA DE LINFONODOMEGALIAS MEDIASTINAIS E/OU HILARES.
- ESTRUTURAS MEDIASTINAIS SEM ALTERAÇÕES.
- Sonda NASOGÁSTRICA E TUBO TRAQUEAL.

(JORGE AUGUSTO)

TERESINA - PI 10/06/2015

JOELSON OLIVEIRA MOREIRA

CPF: 335.029.603-30 CRM 2353
Profissional Responsável

HUT-SAME
CONFERE COM O ORIGINAL
TERESINA, PI 20/11/15
SERVIDOR: *[Assinatura]*

**HOSPITAL DE URGÊNCIA DE TERESINA - HUT**

Rua Dr. Otto Tito 1820 Redenção - Fone: 86 3229 4872

TERESINA-PI CEP: 64017-770 CNPJ: 05.522.917/0022-02

LAUDO MÉDICO

Paciente: **RAIMUNDO ELDON PEREIRA DE PAIVA** (Prontuário: 360925)
 Endereço: POVOADO LAGOA DA CRUZ - ZONA RURAL - PIRIPIRI - PI CEP: 64260-000
 Nascimento: 07/04/1983 Idade: 32a:2m:8d Sexo: Masculino Origem: INTERNAÇÃO Atendimento: 135168
 Requisição: 538081 Solicitação: 11/06/2015 Solicitante: FABIO MARCOS DE SOUSA
 Controle: 679494 Convênio: S U S OBSERVAÇÃO ADULTO-P04 ENFERMARIA 112 LEITO 045

RELATÓRIO:

Data Exame: 11/06/2015

Cod. SIA: 0204030170

TORAX PA

O estudo radiológico do tórax foi realizado na incidência PA.
 Os seguintes aspectos foram observados:

- CAMPOS PULMONARES DE TRANSPARENCIA NORMAL.
- SEIOS COSTOFRÊNICOS LIVRES.
- MEDIASTINO SEM ALTERAÇÕES.
- CORAÇÃO E PEDÍCULO VASCULAR DE CONFIGURAÇÃO E DIMENSÕES ANATÔMICAS.
- TUBO OROTRAQUEAL.

(JOAO ANTONIO)

TERESINA - PI 15/06/2015

CARLOS AUGUSTO MOURA FE

CPF: 133.903.173-68 CRM PI 1341

Profissional Responsável

HUT-SAME
 CONFERE COM O ORIGINAL
 TERESINA-PI 20/11/15
 SERVIDOR: *[Assinatura]*



HOSPITAL DE URGÊNCIA DE TERESINA - HUT

Rua Dr. Otto Tito 1820 Redenção - Fone: 86 3229 4872

TERESINA-PI CEP: 64017-770 CNPJ: 05.522.917/0022-02

LAUDO MÉDICO

Paciente: **RAIMUNDO ELDON PEREIRA DE PAIVA** (Prontuário: 360925)
 Endereço: POVOADO LAGOA DA CRUZ - ZONA RURAL - PIRIPIRI - PI CEP: 64260-000
 Nascimento: 07/04/1983 Idade: 32a:2m:4d Sexo: Masculino Origem: INTERNAÇÃO Atendimento: 135168
 Requisição: 537997 Solicitação: 11/06/2015 Solicitante: FABIO MARCOS DE SOUSA
 Controle: 679394 Convênio: S U S OBSERVAÇÃO ADULTO-P04 ENFERMARIA 112 LEITO 045

RELATÓRIO:

Cod. SIA: 0205010040

Data Exame: 11/06/2015

US COM DOPPLER VENOSO DE MID

Exame sonográfico realizado com transdutor de 10,0MHz, de foco dinâmico.

- Veias femoral comum, femoral profunda e superficial com fluxo contínuo e fásico com a respiração, púrvias e compressíveis.
- Veias poplíteas, fibulares e tibiais púrvias com fluxo contínuo, púrvias e compressíveis.
- Junção safeno-femoral e safeno-poplíteas púrvias.
- Veias safena magna, safena parva, púrvias e compressíveis.
- Veia discretamente ectasiada em panturrilha, preenchida por material hipoeecóico e não compressível.

CONCLUSÃO:

- TROMBOSE VENOSA PROFUNDA AGUDA EM VEIA DA PANTURRILHA.
- SISTEMA VENOSO SUPERFICIAL PÚRVIO.

(DANIEL AUGUSTO)

TERESINA - PI 11/06/2015

DANIEL AUGUSTO LIMA LEITE

CPF: 566.189.643-34 CRM 3389

Profissional Responsável

HUT-SAME
 CONFERE COM O ORIGINAL
 TERESINA, PI 20/11/15
 SERVIDOR: *[Assinatura]*

**HOSPITAL DE URGÊNCIA DE TERESINA - HUT**

Rua Dr. Otto Tito 1820 Redenção - Fone: 86 3229 4872

TERESINA-PI CEP: 64017-770 CNPJ: 05.522.917/0022-02

LAUDO MÉDICO

Paciente: **RAIMUNDO ELDON PEREIRA DE PAIVA** (Prontuário: 360925)
Endereço: POVOADO LAGOA DA CRUZ - ZONA RURAL - PIRIPIRI - PI CEP: 64260-000
Nascimento: 07/04/1983 Idade: 32a:2m:4d Sexo: Masculino Origem: INTERNAÇÃO Atendimento: 135168
Requisição: 537997 Solicitação: 11/06/2015 Solicitante: FABIO MARCOS DE SOUSA
Controle: 679395 Convênio: S U S OBSERVAÇÃO ADULTO-P04 ENFERMARIA 112 LEITO 045

RELATÓRIO:

Cod. SIA: 0205010040

Data Exame: 11/06/2015

US COM DOPPLER VENOSO DE MIE

Exame sonográfico realizado com transdutor de 10,0mHz, de foco dinâmico.

- Veias femoral comum, femoral profunda e superficial com fluxo contínuo e fásico com a respiração, púrvias e compressíveis.
- Veias poplítea, fibulares, soleares, gastrocnêmias e tibiais púrvias com fluxo contínuo, púrvias e compressíveis.
- Junção safeno-femoral e safeno-poplítea. púrvias.
- Veias safena magna, safena parva, púrvias e compressíveis.

CONCLUSÃO:

- Sistema venoso profundo púrvio.
- Sistema venoso superficial púrvio.

(DANIEL AUGUSTO)

TERESINA - PI 11/06/2015

DANIEL AUGUSTO LIMA LEITE

CPF: 566.189.643-34 CRM 3389

Profissional Responsável

HUT-SAME
CONFERE COM O ORIGINAL
TERESINA, PI 20/11/15
SERVIDOR: Dmcaes

**HOSPITAL DE URGÊNCIA DE TERESINA - HUT**

Rua Dr. Otto Tito 1820 Redenção - Fone: 86 3229 4872

TERESINA-PI CEP: 64017-770 CNPJ: 05.522.917/0022-02

LAUDO MÉDICO

Paciente: **RAIMUNDO ELDON PEREIRA DE PAIVA** (Prontuário: 360925)
Endereço: POVOADO LAGOA DA CRUZ - ZONA RURAL - PIRIPIRI - PI CEP: 64260-000
Nascimento: 07/04/1983 Idade: 32a:2m:22d Sexo: Masculino Origem: INTERNAÇÃO Atendimento: 135168
Requisição: 538307 Solicitação: 12/06/2015 Solicitante: FABIO MARCOS DE SOUSA
Controle: 679776 Convênio: S U S OBSERVAÇÃO ADULTO-P04 ENFERMARIA 112 LEITO 045

RELATÓRIO:

Cod. SIA: 0204030170

Data Exame: 12/06/2015

TORAX PA

O estudo radiológico do tórax foi realizado na incidência PA.
Os seguintes aspectos foram observados:

- CAMPOS PULMONARES DE TRANSPARENCIA NORMAL.
- SEIOS COSTOFRÊNICOS LIVRES.
- MEDIASTINO SEM ALTERAÇÕES.
- CORAÇÃO E PEDÍCULO VASCULAR DE CONFIGURAÇÃO E DIMENSÕES ANATÔMICAS.
- HILOS DE ASPECTO ANATÔMICO.

CONCLUSÃO: EXAME NORMAL.

OBS: TUBO OROTRAQUEAL.

(LUIS CEZAR)

TERESINA - PI 29/06/2015

ELIANE RODRIGUES MENDES

CPF: 261.144.103-00 CRM-PI 2710

Profissional Responsável

HUT-SAME
CONFERE COM O ORIGINAL
TERESINA-PI 20/11/15
SERVIDOR: mmendes

**HOSPITAL DE URGÊNCIA DE TERESINA - HUT**

Rua Dr. Otto Tito 1820 Redenção - Fone: 86 3229 4872

TERESINA-PI CEP: 64017-770 CNPJ: 05.522.917/0022-02

LAUDO MÉDICO

Paciente: **RAIMUNDO ELDON PEREIRA DE PAIVA** (Prontuário: 360925)
Endereço: POVOADO LAGOA DA CRUZ - ZONA RURAL - PIRIPIRI - PI CEP: 64260-000
Nascimento: 07/04/1983 Idade: 32a:2m:22d Sexo: Masculino Origem: INTERNAÇÃO Atendimento: 135168
Requisição: 538490 Solicitação: 13/06/2015 Solicitante: FABIO MARCOS DE SOUSA
Controle: 679996 Convênio: S U S OBSERVAÇÃO ADULTO-P04 ENFERMARIA 112 LEITO 045

RELATÓRIO:

Cod. SIA: 0204030170

Data Exame: 13/06/2015

TORAX PA

O estudo radiológico do tórax foi realizado na incidência PA.
Os seguintes aspectos foram observados:

- OPACIDADE PARENQUIMATOSA NOS 2/3 INFERIORES DO PULMÃO DIREITO.
- MEDIASTINO SEM ALTERAÇÕES.
- CORAÇÃO E PEDÍCULO VASCULAR DE CONFIGURAÇÃO E DIMENSÕES ANATÔMICAS.
- TUBO TRAQUEAL.
- CATETER VENOSO CENTRAL A DIREITA.

(JOAO ANTONIO)

TERESINA - PI 29/06/2015

CARLOS AUGUSTO MOURA FE

CPF: 133.903.173-68 CRM PI 1341

Profissional Responsável

HUT-SAME
CONFERE COM O ORIGINAL
TERESINA, PI 20/11/15
SERVIDOR: *[Assinatura]*

**HOSPITAL DE URGÊNCIA DE TERESINA - HUT**

Rua Dr. Otto Tito 1820 Redenção - Fone: 86 3229 4872

TERESINA-PI CEP: 64017-770 CNPJ: 05.522.917/0022-02

LAUDO MÉDICO

Paciente: **RAIMUNDO ELDON PEREIRA DE PAIVA** (Prontuário: 360925)
Endereço: POVOADO LAGOA DA CRUZ - ZONA RURAL - PIRIPIRI - PI CEP: 64260-000
Nascimento: 07/04/1983 Idade: 32a:2m:15d Sexo: Masculino Origem: INTERNAÇÃO Atendimento: 135168
Requisição: 538606 Solicitação: 13/06/2015 Solicitante: REYNALDO MENDES DE CARVALHO JUNIOR
Controle: 680156 Convênio: S U S OBSERVAÇÃO ADULTO-P04 ENFERMARIA 112 LEITO 045

RELATÓRIO:

Cod. SIA: 0204030170

Data Exame: 13/06/2015

TORAX PA

O estudo radiológico do tórax foi realizado na incidência PA.
Os seguintes aspectos foram observados:

- CAMPOS PULMONARES DE TRANSPARENCIA NORMAL.
- OBLITERAÇÃO DO SEIO COSTOFRÊNICO DIREITO.
- MEDIASTINO SEM ALTERAÇÕES.
- CORAÇÃO E PEDÍCULO VASCULAR DE CONFIGURAÇÃO E DIMENSÕES ANATÔMICAS.
- HILOS DE ASPECTO ANATÔMICO.
- TUBO OROTRAQUEAL.
- CATETER VENOSO CENTRAL À DIREITA.

(JORGE AUGUSTO)

TERESINA - PI 22/06/2015

VERA LUCIA RIOS ARAUJO

CPF: 227.528.623-34 CRM - 1727

Profissional Responsável

HUT-SAME

CONFERE COM O ORIGINAL

TERESINA, PI 20/11/15

SERVIDOR: Mendes

**HOSPITAL DE URGÊNCIA DE TERESINA - HUT**

Rua Dr. Otto Tito 1820 Redenção - Fone: 86 3229 4872

TERESINA-PI CEP: 64017-770 CNPJ: 05.522.917/0022-02

LAUDO MÉDICO

Paciente: **RAIMUNDO ELDON PEREIRA DE PAIVA** (Prontuário: 360925)
Endereço: POVOADO LAGOA DA CRUZ - ZONA RURAL - PIRIPIRI - PI CEP: 64260-000
Nascimento: 07/04/1983 Idade: 32a:2m:19d Sexo: Masculino Origem: INTERNAÇÃO Atendimento: 135168
Requisição: 538912 Solicitação: 14/06/2015 Solicitante: REYNALDO MENDES DE CARVALHO JUNIOR
Controle: 680565 Convênio: S U S OBSERVAÇÃO ADULTO-P04 ENFERMARIA 112 LEITO 045

RELATÓRIO:

Cod. SIA: 0204030170

Data Exame: 14/06/2015

TORAX PA

O estudo radiológico do tórax foi realizado na incidência PA.
Os seguintes aspectos foram observados:

- OPACIDADES PARENQUIMATOSAS NOS PULMÕES.
- MEDIASTINO SEM ALTERAÇÕES.
- CORAÇÃO E PEDÍCULO VASCULAR DE CONFIGURAÇÃO E DIMENSÕES ANATÔMICAS.
- TUBO OROTRAQUEAL.
- CATETER VENOSO CENTRAL A DIREITA.

(JOAO ANTONIO)

TERESINA - PI 26/06/2015

CARLOS AUGUSTO MOURA FE

CPF: 133.903.173-68 CRM PI 1341

Profissional Responsável

HUT-SAME
CONFERE COM O ORIGINAL
TERESINA, PI 20/11/15
SERVIDOR: *[assinatura]*

**HOSPITAL DE URGÊNCIA DE TERESINA - HUT**

Rua Dr. Otto Tito 1820 Redenção - Fone: 86 3229 4872
TERESINA-PI CEP: 64017-770 CNPJ: 05.522.917/0022-02

LAUDO MÉDICO

Paciente: **RAIMUNDO ELDON PEREIRA DE PAIVA** (Prontuário: 360925)
Endereço: POVOADO LAGOA DA CRUZ - ZONA RURAL - PIRIPIRI - PI CEP: 64260-000
Nascimento: 07/04/1983 Idade: 32a:4m:26d Sexo: Masculino Origem: INTERNAÇÃO Atendimento: 135168
Requisição: 539239 Solicitação: 15/06/2015 Solicitante: FABIO MARCOS DE SOUSA
Controle: 680961 Convênio: S U S OBSERVAÇÃO ADULTO-P04 ENFERMARIA 112 LEITO 045

RELATÓRIO:

Cod. SIA: 0204030170

Data Exame: 15/06/2015

TORAX PA

O estudo radiológico do tórax foi realizado na incidência PA.
Os seguintes aspectos foram observados:

- OPACIDADES DE PADRÃO ACINAR ESPARSAS NO PULMÃO DIREITO E NA BASE PULMONAR ESQUERDA.
- SEIOS COSTOFRÊNICOS LIVRES.
- MEDIASTINO SEM ALTERAÇÕES.
- CORAÇÃO E PEDÍCULO VASCULAR DE CONFIGURAÇÃO E DIMENSÕES ANATÔMICAS.
- HILOS DE ASPECTO ANATÔMICO.
- TUBO OROTRAQUEAL.
- CATETER DE ACESSO CENTRAL NA VEIA CAVA SUPERIOR.

(ANTONIO)

TERESINA - PI 02/08/2015

WILSONNEY HOLANDA LEAL

CPF: 373.207.853-15 CRM - PI 2062
Profissional Responsável

HUT-SAME
CONFERE COM O ORIGINAL
TERESINA, PI 20/11/15
SERVIDOR: *[Assinatura]*

**HOSPITAL DE URGÊNCIA DE TERESINA - HUT**

Rua Dr. Otto Tito 1820 Redenção - Fone: 86 3229 4872

TERESINA-PI CEP: 64017-770 CNPJ: 05.522.917/0022-02

LAUDO MÉDICO

Paciente: **RAIMUNDO ELDON PEREIRA DE PAIVA (Prontuário: 360925)**
Endereço: POVOADO LAGOA DA CRUZ - ZONA RURAL - PIRIPIRI - PI CEP: 64260-000
Nascimento: 07/04/1983 Idade: 32a:2m:17d Sexo: Masculino Origem: INTERNAÇÃO Atendimento: 135168
Requisição: 540447 Solicitação: 19/06/2015 Solicitante: REYNALDO MENDES DE CARVALHO JUNIOR
Controle: 682383 Convênio: S U S OBSERVAÇÃO ADULTO-P04 ENFERMARIA 112 LEITO 045

RELATÓRIO:

Cod. SIA: 0204030170

Data Exame: 19/06/2015

TORAX PA

O estudo radiológico do tórax foi realizado na incidência PA.
Os seguintes aspectos foram observados:

- CAMPOS PULMONARES DE TRANSPARENCIA NORMAL.
- SEIOS COSTOFRÊNICOS LIVRES.
- MEDIASTINO SEM ALTERAÇÕES.
- CORAÇÃO E PEDÍCULO VASCULAR DE CONFIGURAÇÃO E DIMENSÕES ANATÔMICAS.
- TUBO TRAQUEAL.
- MARCAPASSO SUBENDOCARDICO.

(IRANDI SILVA)

TERESINA - PI 24/06/2015

CARLOS AUGUSTO MOURA FE

CPF: 133.903.173-68 CRM PI 1341

Profissional Responsável

HUT-SAME
CONFERE COM O ORIGINAL
TERESINA-PI 20/06/15
SERVIDOR: *Imane*

**HOSPITAL DE URGÊNCIA DE TERESINA - HUT**

Rua Dr. Otto Tito 1820 Redenção - Fone: 86 3229 4872

TERESINA-PI CEP: 64017-770 CNPJ: 05.522.917/0022-02

LAUDO MÉDICO

Paciente: **RAIMUNDO ELDON PEREIRA DE PAIVA** (Prontuário: 360925)
 Endereço: POVOADO LAGOA DA CRUZ - ZONA RURAL - PIRIPIRI - PI CEP: 64260-000
 Nascimento: 07/04/1983 Idade: 32a:3m:7d Sexo: Masculino Origem: INTERNAÇÃO Atendimento: 135168
 Requisição: 540691 Solicitação: 20/06/2015 Solicitante: WILLIAMS CARDEC DA SILVA
 Controle: 682688 Convênio: S U S OBSERVAÇÃO ADULTO-P04 ENFERMARIA 112 LEITO 045

RELATÓRIO:

Data Exame: 20/06/2015

Cod. SIA: 0204030170

TORAX PA

O estudo radiológico do tórax foi realizado na incidência PA.
 Os seguintes aspectos foram observados:

- OPACIDADE PARENQUIMATOSA EM REGIÃO PERIHILAR DO PULMÃO DIREITO.
- SEIOS COSTOFRÊNICOS LIVRES.
- MEDIASTINO SEM ALTERAÇÕES.
- CORAÇÃO E PEDÍCULO VASCULAR DE CONFIGURAÇÃO E DIMENSÕES ANATÔMICAS.
- TUBO TRAQUEAL.
- CATETER VENOSO CENTRAL A DIREITA.

(IRANDI SILVA)

TERESINA - PI 14/07/2015

CARLOS AUGUSTO MOURA FE

CPF: 133.903.173-68 CRM PI 1341

Profissional Responsável

HUT-SAME
 CONFERE COM O ORIGINAL
 TERESINA, PI 20/10/15
 SERVIDOR: *mmms*



HOSPITAL DE URGÊNCIA DE TERESINA - HUT

Rua Dr. Otto Tito 1820 Redenção - Fone: 86 3229 4872

TERESINA-PI CEP: 64017-770 CNPJ: 05.522.917/0022-02

Pag: 1 de 1

LAUDO MÉDICO

Paciente: **RAIMUNDO ELDON PEREIRA DE PAIVA** (Prontuário: 360925)
Endereço: POVOADO LAGOA DA CRUZ - ZONA RURAL - PIRIPIRI - PI CEP: 64260-000
Nascimento: 07/04/1983 Idade: 32a:4m:22d Sexo: Masculino Origem: INTERNAÇÃO Atendimento: 135168
Requisição: 541340 Solicitação: 22/06/2015 Solicitante: REYNALDO MENDES DE CARVALHO JUNIOR
Controle: 683487 Convênio: S U S OBSERVAÇÃO ADULTO-P04 ENFERMARIA 112 LEITO 045

RELATÓRIO:

Cod. SIA: 0204030170

Data Exame: 22/06/2015

TORAX PA

O estudo radiológico do tórax foi realizado na incidência PA.
Os seguintes aspectos foram observados:

- DISCRETO INFILTRADO INTERSTICIAL RETICULAR NOS LOBOS SUPERIORES DOS PULMÕES.
- SEIOS COSTOFRÊNICOS LIVRES.
- MEDIASTINO SEM ALTERAÇÕES.
- CORAÇÃO E PEDÍCULO VASCULAR DE CONFIGURAÇÃO E DIMENSÕES ANATÔMICAS.
- CATETER VENOSO CENTRAL.

(JOAO ANTONIO)

TERESINA - PI 29/08/2015

CARLOS EDUARDO VIANA FERNANDES

CPF: 395.907.393-34 CRM: 2000

Profissional Responsável

HUT-SAME

CONFERE COM O ORIGINAL

TERESINA, PI 20/11/15

SERVIDOR: Rmendes



HOSPITAL DE URGÊNCIA DE TERESINA - HUT

Rua Dr. Otto Tito 1820 Redenção - Fone: 86 3229 4872

TERESINA-PI CEP: 64017-770 CNPJ: 05.522.917/0022-02

Página 1 de 1

LAUDO MÉDICO

Paciente: **RAIMUNDO ELDON PEREIRA DE PAIVA** (Prontuário: 360925)
Endereço: POVOADO LAGOA DA CRUZ - ZONA RURAL - PIRIPIRI - PI CEP: 64260-000
Nascimento: 07/04/1983 Idade: 32a:3m:10d Sexo: Masculino Origem: INTERNAÇÃO Atendimento: 135168
Requisição: 541018 Solicitação: 21/06/2015 Solicitante: FABIO MARCOS DE SOUSA
Controle: 683097 Convênio: S U S OBSERVAÇÃO ADULTO-P04 ENFERMARIA 112 LEITO 045

RELATÓRIO:

Cod. SIA: 0204030170

Data Exame: 21/06/2015

TORAX PA

O estudo radiológico do tórax foi realizado na incidência PA.
Os seguintes aspectos foram observados:

- OPACIDADES PARENQUIMATOSAS NOS LOBOS SUPERIORES.
- SEIOS COSTOFRÊNICOS LIVRES.
- MEDIASTINO SEM ALTERAÇÕES.
- CORAÇÃO E PEDÍCULO VASCULAR DE CONFIGURAÇÃO E DIMENSÕES ANATÔMICAS.

OBS: TUBO OROTRAQUEAL.

(JORGE AUGUSTO)

TERESINA - PI 17/07/2015

ELIANE RODRIGUES MENDES

CPF: 261.144.103-00 CRM-PI 2710

Profissional Responsável

HUT-SIA
CONFERE COM O ORIGINAL
TERESINA, PI 20/11/15
SERVIDOR: *[Assinatura]*

**HOSPITAL DE URGÊNCIA DE TERESINA - HUT**

Rua Dr. Otto Tito 1820 Redenção - Fone: 86 3229 4872

TERESINA-PI CEP: 64017-770 CNPJ: 05.522.917/0022-02

LAUDO MÉDICO

Paciente: **RAIMUNDO ELDON PEREIRA DE PAIVA** (Prontuário: 360925)
 Endereço: POVOADO LAGOA DA CRUZ - ZONA RURAL - PIRIPIRI - PI CEP: 64260-000
 Nascimento: 07/04/1983 Idade: 32a:3m:7d Sexo: Masculino Origem: INTERNAÇÃO Atendimento: 135168
 Requisição: 541624 Solicitação: 23/06/2015 Solicitante: DARLA VIANA RAMOS
 Controle: 683804 Convênio: S U S OBSERVAÇÃO ADULTO-P04 ENFERMARIA 112 LEITO 045

RELATÓRIO:

Cod. SIA: 0204030170

Data Exame: 23/06/2015

TORAX PA

O estudo radiológico do tórax foi realizado na incidência PA.
 Os seguintes aspectos foram observados:

- OPACIDADE PARENQUIMATOSA NO CAMPO MEDIO DO PULMÃO DIREITO
- SEIOS COSTOFRÊNICOS LIVRES.
- MEDIASTINO SEM ALTERAÇÕES.
- CORAÇÃO E PEDÍCULO VASCULAR DE CONFIGURAÇÃO E DIMENSÕES ANATÔMICAS.
- TUBO TRAQUEAL.
- CATETER VENOSO CENTRAL A DIREITA.

(IRANDI SILVA)

TERESINA - PI 14/07/2015

CARLOS AUGUSTO MOURA FE

CPF: 133.903.173-68 CRM PI 1341

Profissional Responsável

HUT-SAME
 CONFERE COM O ORIGINAL
 TERESINA-PI 20.11.15
 SERVIDOR: *[Assinatura]*



HOSPITAL DE URGÊNCIA DE TERESINA - HUT
 Rua Dr. Otto Tito 1820 Redenção - Fone: 86 3229 4872
 TERESINA-PI CEP: 64017-770 CNPJ: 05.522.917/0022-02

LAUDO MÉDICO

Paciente: **RAIMUNDO ELDON PEREIRA DE PAIVA** (Prontuário: 360925)
 Endereço: POVOADO LAGOA DA CRUZ - ZONA RURAL - PIRIPIRI - PI CEP: 64260-000
 Nascimento: 07/04/1983 Idade: 32a:4m:17d Sexo: Masculino Origem: INTERNAÇÃO Atendimento: 137029
 Requisição: 541910 Solicitação: 24/06/2015 Solicitante: FABIO MARCOS DE SOUSA
 Controle: 684173 Convênio: SUS CLÍNICA MÉDICA - P06 ENFERMARIA 205 LEITO 106

RELATÓRIO:

Data Exame: 24/06/2015

Cod. SIA: 0204030170

TORAX PA

O estudo radiológico do tórax foi realizado na incidência PA.
 Os seguintes aspectos foram observados:

- CAMPOS PULMONARES DE TRANSPARENCIA NORMAL.
- SEIOS COSTOFRÊNICOS LIVRES.
- MEDIASTINO SEM ALTERAÇÕES.
- CORAÇÃO E PEDÍCULO VASCULAR DE CONFIGURAÇÃO E DIMENSÕES ANATÔMICAS.
- CATETER VENOSO CENTRAL.

(JOAO ANTONIO)

TERESINA - PI 24/08/2015

CARLOS EDUARDO VIANA FERNANDES

CPF: 395.907.393-34 CRM: 2000
 Profissional Responsável

HUT-SAME
 CONFERE COM O ORIGINAL
 TERESINA, PI 20/11/15
 SERVIDOR: *[Assinatura]*



HOSPITAL DE URGÊNCIA DE TERESINA - HUT

Rua Dr. Otto Tito 1820 Redenção - Fone: 86 3229 4872
TERESINA-PI CEP: 64017-770 CNPJ: 05.522.917/0022-02

LAUDO MÉDICO

Paciente: **RAIMUNDO ELDON PEREIRA DE PAIVA** (Prontuário: 360925)
Endereço: POVOADO LAGOA DA CRUZ - ZONA RURAL - PIRIPIRI - PI CEP: 64260-000
Nascimento: 07/04/1983 Idade: 32a:3m:7d Sexo: Masculino Origem: INTERNAÇÃO Atendimento: 137029
Requisição: 542211 Solicitação: 25/06/2015 Solicitante: ANTONIO GILBERTO ALBUQUERQUE BRITO
Controle: 684534 Convênio: S U S CLÍNICA MÉDICA - P06 ENFERMARIA 205 LEITO 106

RELATÓRIO:

Data Exame: 25/06/2015

Cod. SIA: 0204030170

TORAX PA

O estudo radiológico do tórax foi realizado na incidência PA.
Os seguintes aspectos foram observados:

- OPACIDADE PARENQUIMATOSA NO LOBO SUPERIOR DO PULMÃO DIREITO.
- SEIOS COSTOFRÊNICOS LIVRES.
- MEDIASTINO SEM ALTERAÇÕES.
- CORAÇÃO E PEDÍCULO VASCULAR DE CONFIGURAÇÃO E DIMENSÕES ANATÔMICAS.

(IRANDI SILVA)

TERESINA - PI 14/07/2015

CARLOS AUGUSTO MOURA FE

CPF: 133.903.173-68 CRM PI 1341

Profissional Responsável

HUT-SAME
CONFERE COM O ORIGINAL
TERESINA, PI 20/11/15
SERVIDOR: *Amorim*

**HOSPITAL DE URGÊNCIA DE TERESINA - HUT**

Rua Dr. Otto Tito 1820 Redenção - Fone: 86 3229 4872

TERESINA-PI CEP: 64017-770 CNPJ: 05.522.917/0022-02

LAUDO MÉDICO

Paciente: **RAIMUNDO ELDON PEREIRA DE PAIVA** (Prontuário: 360925)
Endereço: POVOADO LAGOA DA CRUZ - ZONA RURAL - PIRIPIRI - PI CEP: 64260-000
Nascimento: 07/04/1983 Idade: 32a:3m:23d Sexo: Masculino Origem: INTERNAÇÃO Atendimento: 137029
Requisição: 542449 Solicitação: 26/06/2015 Solicitante: FABIO MARCOS DE SOUSA
Controle: 684815 Convênio: S U S CLÍNICA MÉDICA - P06 ENFERMARIA 205 LEITO 106

RELATÓRIO:

Cod. SIA: 0204030170

Data Exame: 26/06/2015

TORAX PA

O estudo radiológico do tórax foi realizado na incidência PA.
Os seguintes aspectos foram observados:

- CAMPOS PULMONARES DE TRANSPARENCIA NORMAL.
- SEIOS COSTOFRÊNICOS LIVRES.
- MEDIASTINO SEM ALTERAÇÕES.
- CORAÇÃO E PEDÍCULO VASCULAR DE CONFIGURAÇÃO E DIMENSÕES ANATÔMICAS.
- HILOS DE ASPECTO ANATÔMICO.
- CÂNULA TRAQUEAL.

(IRANDI SILVA)

TERESINA - PI 30/07/2015

WILSONNEY HOLANDA LEAL

CPF: 373.207.853-15 CRM - PI 2062

Profissional Responsável

HUT-SAME
CONFERE COM O ORIGINAL
TERESINA, PI 20/11/15
SERVIDOR: *Imamus*

**HOSPITAL DE URGÊNCIA DE TERESINA - HUT**

Rua Dr. Otto Tito 1820 Redenção - Fone: 86 3229 4872
TERESINA-PI CEP: 64017-770 CNPJ: 05.522.917/0022-02

LAUDO MÉDICO

Paciente: **RAIMUNDO ELDON PEREIRA DE PAIVA** (Prontuário: 360925)
Endereço: POVOADO LAGOA DA CRUZ - ZONA RURAL - PIRIPIRI - PI CEP: 64260-000
Nascimento: 07/04/1983 Idade: 32a:3m:16d Sexo: Masculino Origem: INTERNAÇÃO Atendimento: 137029
Requisição: 542699 Solicitação: 27/06/2015 Solicitante: FABIO MARCOS DE SOUSA
Controle: 685118 Convênio: S U S CLÍNICA MÉDICA - P06 ENFERMARIA 205 LEITO 106

RELATÓRIO:

Cod. SIA: 0204030170

Data Exame: 27/06/2015

TORAX PA

O estudo radiológico do tórax foi realizado na incidência PA.
Os seguintes aspectos foram observados:

- CAMPOS PULMONARES DE TRANSPARENCIA NORMAL.
- SEIOS COSTOFRÊNICOS LIVRES.
- MEDIASTINO SEM ALTERAÇÕES.
- CORAÇÃO E PEDÍCULO VASCULAR DE CONFIGURAÇÃO E DIMENSÕES ANATÔMICAS.
- HILOS DE ASPECTO ANATÔMICO.

OBS: CÂNULA TRAQUEAL.

(JORGE AUGUSTO)

TERESINA - PI 23/07/2015

ELIANE RODRIGUES MENDES

CPF: 261.144.103-00 CRM-PI 2710
Profissional Responsável

HUT-SAME
CONFERE COM O ORIGINAL
TERESINA, PI 20/11/15
SERVIDOR: *mmms*

**HOSPITAL DE URGÊNCIA DE TERESINA - HUT**

Rua Dr. Otto Tito 1820 Redenção - Fone: 86 3229 4872

TERESINA-PI CEP: 64017-770 CNPJ: 05.522.917/0022-02

LAUDO MÉDICO

Paciente: **RAIMUNDO ELDON PEREIRA DE PAIVA** (Prontuário: 360925)
Endereço: POVOADO LAGOA DA CRUZ - ZONA RURAL - PIRIPIRI - PI CEP: 64260-000
Nascimento: 07/04/1983 Idade: 32a:3m:0d Sexo: Masculino Origem: INTERNAÇÃO Atendimento: 137853
Requisição: 545401 Solicitação: 07/07/2015 Solicitante: YOUSEF QATHAF AGUIAR
Controle: 688475 Convênio: SUS CLÍNICA MÉDICA - P06 ENFERMARIA 206 LEITO 110

RELATÓRIO:

Cod. SIA: 0206010044

Data Exame: 07/07/2015

T.C. DE SEIOS DA FACE

TÉCNICA DO EXAME: Foram realizados cortes tomográficos da face nos planos axiais e coronal de 5mm de espessura e intervalo de 5mm.

- ARTEFATOS DE MOVIMENTAÇÃO DEGRADAM A QUALIDADE DE ALGUMAS IMAGENS, LIMITANDO MELHOR AVALIAÇÃO DO CASO.
- SONDA NASOGÁSTRICA.
- ESPESSAMENTO DO REVESTIMENTO MUCOSO DO SEIO MAXILAR DIREITO E ESFENOIDAL À ESQUERDA.
- ESTRUTURA E DENSIDADE ÓSSEAS CONSERVADAS.
- SEIOS FRONTAIS COM TRANSPARÊNCIA NORMAL.
- CÉLULAS ETMOIDAIAS SEM ALTERAÇÕES.

OBS: FRATURAS EM MASTÓIDE BILATERAL.

(JOAO ANTONIO)

TERESINA - PI 07/07/2015

LEONARDO AFONSO NOGUEIRA MATOS

CPF: 890.717.783-04 CRM 3508 PI

Profissional Responsável

HUT-SAME
CONFERE COM O ORIGINAL
TERESINA, PI 20/11/15
SERVIDOR: *mmang*



HOSPITAL DE URGÊNCIA DE TERESINA - HUT
 Rua Dr. Otto Tito 1820 Redenção - Fone: 86 3229 4872
 TERESINA-PI CEP: 64017-770 CNPJ: 05.522.917/0022-02

LAUDO MÉDICO

Paciente: **RAIMUNDO ELDON PEREIRA DE PAIVA** (Prontuário: 360925)
 Endereço: POVOADO LAGOA DA CRUZ - ZONA RURAL - PIRIPIRI - PI CEP: 64260-000
 Nascimento: 07/04/1983 Idade: 32a:3m:1d Sexo: Masculino Origem: INTERNAÇÃO Atendimento: 137853
 Requisição: 545652 Solicitação: 08/07/2015 Solicitante: YOUSEF QATHAF AGUIAR
 Controle: 688783 Convênio: S U S CLÍNICA MÉDICA - P06 ENFERMARIA 206 LEITO 110

RELATÓRIO:

Cod. SIA: 0205020054

Data Exame: 08/07/2015

US RINS E VIAS URINARIAS

O estudo ultrassonográfico do abdome total realizado com transdutor convexo multifrequencial de alta resolução e foco dinâmico, mostrou:

- Rins: com morfologia e dimensões normais. Ecogenicidade parenquimatosa dentro dos padrões da normalidade. Relação córtico-medular preservada. Ausência de imagens de cálculos.
- Aorta abdominal e veia cava inferior: não avaliadas.
- Retroperitônio: sem alterações.
- Bexiga: normodistendida, com paredes finas e conteúdo líquido anecóico, sem lesões focais.

IMPRESSÃO DIAGNÓSTICA:

Exame ultrassonográfico do aparelho urinário sem alterações.

Obs: Exame realizado em caráter de Urgência e Emergência sem preparo prévio do paciente, fato que reduz a sensibilidade do método.

(MÔNICA ALZIRA)

TERESINA - PI 08/07/2015

MÔNICA ALZIRA P DA SILVA

CPF: 227.811.103-53 CRM 3162
 Profissional Responsável

HUT-SAME
 CONFERE COM O ORIGINAL
 TERESINA, PI 20/11/15
 SERVIDOR: *[Assinatura]*

**HOSPITAL DE URGÊNCIA DE TERESINA - HUT**

Rua Dr. Otto Tito 1820 Redenção - Fone: 86 3229 4872

TERESINA-PI CEP: 64017-770 CNPJ: 05.522.917/0022-02

LAUDO MÉDICO

Paciente: **RAIMUNDO ELDON PEREIRA DE PAIVA** (Prontuário: 360925)
Endereço: POVOADO LAGOA DA CRUZ - ZONA RURAL - PIRIPIRI - PI CEP: 64260-000
Nascimento: 07/04/1983 Idade: 32a:3m:22d Sexo: Masculino Origem: INTERNAÇÃO Atendimento: 137853
Requisição: 546144 Solicitação: 10/07/2015 Solicitante: YOUSEF QATHAF AGUIAR
Controle: 689379 Convênio: S U S CLÍNICA MÉDICA - P06 ENFERMARIA 206 LEITO 110

RELATÓRIO:

Cod. SIA: 0204040094

Data Exame: 10/07/2015

MAO

O estudo radiológico da mão esquerda foi realizado nas incidências em pa/perfil.
Os seguintes aspectos observados:

- Fratura recente na falange media do 5º pododactilo.
- Aumento de volume de partes moles.

(IRANDI SILVA)

TERESINA - PI 29/07/2015

CARLOS AUGUSTO MOURA FE

CPF: 133.903.173-68 CRM PI 1341

Profissional Responsável

HUT-SAME
CONFERE COM O ORIGINAL
TERESINA, PI 20/11/15
SERVIDOR: Dmenezes

**HOSPITAL DE URGÊNCIA DE TERESINA - HUT**

Rua Dr. Otto Tito 1820 Redenção - Fone: 86 3229 4872

TERESINA-PI CEP: 64017-770 CNPJ: 05.522.917/0022-02

LAUDO MÉDICO

Paciente: **RAIMUNDO ELDON PEREIRA DE PAIVA** (Prontuário: 360925)
Endereço: POVOADO LAGOA DA CRUZ - ZONA RURAL - PIRIPIRI - PI CEP: 64260-000
Nascimento: 07/04/1983 Idade: 32a:3m:15d Sexo: Masculino Origem: INTERNAÇÃO Atendimento: 138660
Requisição: 549309 Solicitação: 21/07/2015 Solicitante: YOUSEF QATHAF AGUIAR
Controle: 693271 Convênio: S U S CLÍNICA MÉDICA - P06 ENFERMARIA 206 LEITO 110

RELATÓRIO:

Cod. SIA: 0206010079

Data Exame: 21/07/2015

T.C. DE CRANIO

TÉCNICA: Foram realizados cortes axiais de 5 e 10mm de espessura da base a convexidade do crânio no plano canto-meatal.

RELATÓRIO:

- CRANIECTOMIA TEMPORAL À DIREITA.
- MODERADA HIDROCEFALIA COMUNICANTE, COM SINAIS DE TRANSUDAÇÃO LIQUÓRICA PERIEPENDIMÁRIA.
- CATETER INTRACRANIANO À DIREITA, COM EXTREMIDADE NO CORNO FRONTAL DO VENTRÍCULO LATERAL DIREITO.
- AUSÊNCIA DE COLEÇÃO EXTRA- AXIAL.
- AUSÊNCIA DE CALCIFICAÇÕES PATOLÓGICAS.

(JORGE AUGUSTO)

TERESINA - PI 22/07/2015

CARLOS EDUARDO VIANA FERNANDES

CPF: 395.907.393-34 CRM: 2000

Profissional Responsável

HUT-SAME
CONFERE COM O ORIGINAL
TERESINA, PI 20/11/15
SERVIDOR: *[Assinatura]*



HOSPITAL DE URGÊNCIA DE TERESINA - HUT

Rua Dr. Otto Tito 1820 Redenção - Fone: 86 3229 4872

TERESINA-PI CEP: 64017-770 CNPJ: 05.522.917/0022-02

Pag: 1 de 1

LAUDO MÉDICO

Paciente: **RAIMUNDO ELDON PEREIRA DE PAIVA** (Prontuário: 360925)
Endereço: POVOADO LAGOA DA CRUZ - ZONA RURAL - PIRIPIRI - PI CEP: 64260-000
Nascimento: 07/04/1983 Idade: 32a:3m:16d Sexo: Masculino Origem: INTERNAÇÃO Atendimento: 138660
Requisição: 549890 Solicitação: 23/07/2015 Solicitante: REYNALDO MENDES DE CARVALHO JUNIOR
Controle: 693977 Convênio: S U S CLÍNICA MÉDICA - P06 ENFERMARIA 206 LEITO 110

RELATÓRIO:

Cod. SIA: 0206010079

Data Exame: 23/07/2015

T.C. DE CRANIO

TÉCNICA: Foram realizados cortes axiais de 5 e 10mm de espessura da base a convexidade do crânio no plano canto-meatal.

RELATÓRIO:

- CRANIECTOMIA TEMPORAL À DIREITA.
- TREPANAÇÃO FRONTAL À DIREITA, TRANSPOSTA POR CATETER DE DVP CUJA EXTREMIDADE ENCONTRA-SE NO CORNO ANTERIOR DO VENTRÍCULO LATERAL DIREITO.
- MODERADA DILATAÇÃO DO SISTEMA VENTRICULAR SUPRATENTORIAL, COM FORMAÇÃO DE NÍVEIS HIDROAÉREOS NOS VENTRÍCULOS LATERAIS. OBSERVA-SE AINDA TRANSUDAÇÃO LIQUORICA PERIVENTRICULAR NOS VENTRÍCULOS LATERAIS.
- PARENQUIMA CEREBRAL E CEREBELAR COM COEFICIENTE DE ATENUAÇÃO DENTRO DA NORMALIDADE.
- AUSÊNCIA DE COLEÇÃO EXTRA- AXIAL.

(JOAO ANTONIO)

TERESINA - PI 23/07/2015

JOELSON OLIVEIRA MOREIRA

CPF: 335.029.603-30 CRM 2353

Profissional Responsável

HUT-SAME

CONFERE COM O ORIGINAL
TERESINA, PI 20/11/15
SERVIDOR: *[Assinatura]*

**HOSPITAL DE URGÊNCIA DE TERESINA - HUT**

Rua Dr. Otto Tito 1820 Redenção - Fone: 86 3229 4872

TERESINA-PI CEP: 64017-770 CNPJ: 05.522.917/0022-02

LAUDO MÉDICO

Paciente: **RAIMUNDO ELDON PEREIRA DE PAIVA** (Prontuário: 360925)
Endereço: POVOADO LAGOA DA CRUZ - ZONA RURAL - PIRIPIRI - PI CEP: 64260-000
Nascimento: 07/04/1983 Idade: 32a:5m:19d Sexo: Masculino Origem: INTERNAÇÃO Atendimento: 139140
Requisição: 550027 Solicitação: 24/07/2015 Solicitante: YOUSEF QATHAF AGUIAR
Controle: 694140 Convênio: S U S CLÍNICA MÉDICA - P06 ENFERMARIA 206 LEITO 110

RELATÓRIO:

Cod. SIA: 0204030170

Data Exame: 24/07/2015

TORAX PA

O estudo radiológico do tórax foi realizado na incidência PA.
Os seguintes aspectos foram observados:

- CAMPOS PULMONARES DE TRANSPARENCIA NORMAL.
- SEIOS COSTOFRÊNICOS LIVRES.
- MEDIASTINO SEM ALTERAÇÕES.
- CORAÇÃO E PEDÍCULO VASCULAR DE CONFIGURAÇÃO E DIMENSÕES ANATÔMICAS.
- SONDA NASOGÁSTRICA.
- CATETER DE DVP À DIREITA.

(ANTONIO)

TERESINA - PI 26/09/2015

CARLOS AUGUSTO MOURA FE

CPF: 133.903.173-68 CRM PI 1341

Profissional Responsável

HUT-SAME
CONFERE COM O ORIGINAL
TERESINA, PI 20/11/15
SERVIDOR: *[Assinatura]*

GOVERNO DO ESTADO DO PIAUÍ

SECRETARIA DE SEGURANÇA PÚBLICA
INSTITUTO DE IDENTIFICAÇÃO JOÃO DE DEUS MARTINS



POLEGAR DIREITO



Raimundo Eldon Pereira de Paiva

ASSINATURA DO TITULAR

CARTEIRA DE IDENTIDADE

REGISTRO

GERAL

2.346.368

DATA DE

EXPEDICAO

08.03.02

RAIMUNDO ELDON PEREIRA DE PAIVA

José Osmar Barros de Paiva
Antônia Oliveira Pereira de Paiva

Pedro II-PI

07/ABRIL/1983

NAS.16.902.LIV.14-A.FLS.176.

EXP.Capitão de Campos-PI,08,09.88

CPF

Pereira Barros de Paiva

ASSINATURA DO DIRETOR

LEI Nº 7.118 DE 29/08/83



MINISTÉRIO DA FAZENDA
Secretaria da Receita Federal

CPF

Cadastro de Pessoas Físicas

Número de Inscrição

003.284.373-95

Nome

RAIMUNDO ELDON PEREIRA DE PAIVA

Nascimento

07/04/1983



GOVERNO DO ESTADO DO PIAUÍ
SECRETARIA DE SEGURANÇA PÚBLICA
DELEGACIA GERAL DE POLÍCIA CIVIL
DEPARTAMENTO DE POLÍCIA TÉCNICO-CIENTÍFICA
INSTITUTO MÉDICO LEGAL "GERALDO VASCONCELOS"
SERVIÇO DE MEDICINA LEGAL DE PIRIPIRI
PIRIPIRI - PI

LAUDO DE EXAME PERICIAL-LESÃO CORPORAL
(ACIDENTE DE TRÁFEGO)

Exame procedido em: **RAIMUNDO ELDON PEREIRA DE PAIVA**, RG: 2346368
Pl. residente em Piripiri - PI.
Nº250116/1

HISTÓRICO: Periciando informa ter sofrido acidente de trânsito (queda da motocicleta que conduzia), tendo o evento ocorrido por volta das 12:15 h do dia 30.05.2015, na localidade Lagoa da Cruz, zona rural de Piripiri - PI; tendo traumatismo crânio encefálico grave com perda do nível de consciência; sendo conduzido ao HRCR, e em seguida transferido ao HUT, em Teresina PI, onde recebeu tratamento médico cirúrgico. DESCRIÇÃO: Periciando alo e auto psiquicamente orientado apresentando cicatriz cirúrgica em forma de ferradura em região parieto-temporal direita de 15 cm de extensão, e referindo hipoacusia, cefaleia e tonturas recorrentes. Periciando possui o prontuário médico que demonstra o tratamento hospitalar (vide documentação em anexo). DISCURSSÃO: Periciando com sequela de lesão provocada por ação contundente, com alteração neurológica permanente (hipoacusia, cefaleia e tonturas recorrentes) compatível com tipo de agressão sofrida. CONCLUSÃO: Periciando com sequela de lesão contusa que o inabilitou por mais de 30 dias para suas ocupações habituais e que produziu limitação neurológica permanente (hipoacusia, cefaleia e tonturas recorrentes). RESPOSTA AOS QUESITOS FORMULADOS: 1) Houve ofensa à integridade física ou a saúde do examinado? R- SIM. 2) Qual o instrumento ou meio que a produziu? R- Ação contundente. 3) Tais lesões poderão ter sido provocadas por acidentes de trânsito? R- SIM, conforme B.O e prontuário médico. 4) Resultará incapacidade para as ocupações habituais por mais de 30 dias, ou perigo de vida, ou debilidade permanente de membro, sentido ou função? R- SIM. Periciando com sequela de lesão contusa que o inabilitou por mais de 30 dias para suas ocupações habituais e que produziu limitação neurológica permanente (hipoacusia, cefaleia e tonturas recorrentes). 5) Resultará incapacidade permanente para o trabalho, ou enfermidade incurável, ou perda ou inutilidade de membro, sentido ou função ou deformidade permanente? R- NÃO. 6) Outros dados julgados úteis? R- SIM. Antes de responder os questionamentos sobre o percentual das sequelas produzidas no periciando se faz necessário saber a distinção entre sinais e sintomas. Na literatura médica, sintoma é qualquer alteração da percepção normal que uma pessoa tem de seu próprio corpo, do seu metabolismo, de suas sensações, podendo ou não consistir-se em um indício de doença. Sintomas são frequentemente confundidos com sinais, que são as alterações percebidas ou medidas por outra pessoa, geralmente um profissional de saúde. A diferença entre sintoma e sinal é que o sinal é aquilo que pode ser percebido por outra pessoa sem o relato de comunicação do paciente e o sintoma é a queixa relatada pelo paciente mas que só ele consegue perceber. Sintomas são subjetivos, sujeitos à interpretação do paciente. A variabilidade descritiva dos sintomas varia enormemente com a cultura do paciente, assim como da valorização que cada pessoa dá às suas percepções. Portanto não é possível determinar o percentual

CARTÓRIO 1º OFÍCIO

JONATAS MELO

APRESENTE FOTOCÓPIA COM QUALQUER ASSINATURA

EXIGIDA NESAS NOTAS DO LEE

VALOR
R\$ 3,03

19 DEZ 2015

☐ Maria da Conceição D. da Silva - 1ª Substituta
☐ Isaura Jordane Ribeiro Melo - 2ª Substituta
Visto sob o selo de autenticidade


Selo de Fiscalização
e Autenticidade
Poder Judiciário
Estado do Piauí
Assessoria de Apoio
Registros e
Judiciais

AUTENTICADO
15392

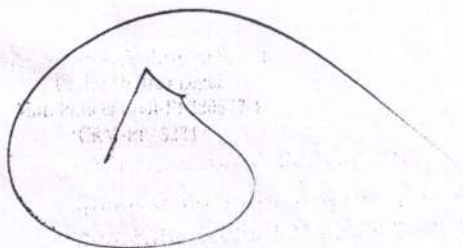
15392

das sequelas das lesões sofridas pelo periciando, uma vez que se trata de **sintomas** neurológicos e sensoriais e não apresenta nenhum sinal, ao contrário do que ocorre quando há uma fratura, por exemplo, em que podemos estimar (pela visualização) a percentual das sequelas pela limitação dos movimentos (**sinal**). Os sintomas referidos pelo periciando são compatíveis com o tipo de agressão sofrida. Nada mais havendo, deu-se por findo o presente laudo, que lido e achado conforme vai devidamente assinado.

Piripiri - PI, 25 de Janeiro de 2015



REGIS CARLOS DE OLIVEIRA SOUSA
PERITO MÉDICO LEGAL - CRM 5221- PI
MATRÍCULA PC/PI 280577-4



CARTÓRIO 1º OFÍCIO
JONATAS MELLO - PIRIPIRI
APRESENTE FOTOCÓPIA - CONFERE COM A ORIGINAL
ENCICLA NES 3 NOTAS DOU.FE

VALOR
R\$ 3,03 19 DEZ. 2017

☐ Maria do Carmo da Silva - Tabeliã Substituta
☐ Isaura Jordão da Silva - Tabeliã Substituta
Válido somente com selo de autenticidade.



Jonatas Melo
Piripiri - PI

ANTONIA BOMFIM MOREIRA DE OLIVEIRA
MÉDICA – CRM 1954

ANTONIA BOMFIM MOREIRA DE OLIVEIRA, Médica, graduada em Medicina pela Universidade Federal do Piauí portadora de CRM de Nº1954, e pós graduada em Medicina do Trabalho(Latu Sensu) , pela Universidade Estácio de Sá e em Medicina Legal e Perícias Médicas pela Faculdade UNINASSAU/IEFAP, respeitosamente vem apresentar **LAUDO PERICIAL/SEGURO DPVAT**.

LAUDO MÉDICO PERICIAL

NOME : RAIMUNDO ELDON PEREIRA DE PAIVA

Data do nascimento: 07/04/1983

Idade:34 (Trinta e Quatro) anos

RG: 2. 346.368 - SSP-PI

CPF: 003.284.373 - 95

Grau de Escolaridade: Ensino Fundamental Incompleto

Motivo: SEGURO DPVAT

O presente laudo visa caracterizar a incapacidade do cidadão após acidente de trânsito e, com isso ,pleitear a devida indenização através do DPVAT

ANAMNESE CLÍNICO

Exame Médico Pericial realizado no dia 23/01/2018 no consultório da Clínica Espaço Saúde ,à Rua Avelino Resende 252, Centro ,Piripiri

- Queixa e duração.

Queda do moto dia 30 de Maio de 2015 , com traumatismo craniano , lesão em ombro e mão esquerdos

- História pregressa da moléstia atual.

Refere que no dia de 30 de Maio de 2015 ao dirigir-se para sua residência, na Lagoa da Cruz sofreu acidente de moto, sendo conduzido por terceiros, ao Pronto Socorro do Hospital Regional Chagas Rodrigues ,em Piripiri - Piauí , atendido pelo médico plantonista, que após os 1ºs socorros e através do exame clínico de lesão em membro superior esquerdo (ombro e mão)e trauma crânio – encefálico grave, foi regulado (encaminhado) ao Hospital de Urgências de Teresina –HUT, onde foi submetido a TC de Crânio , constatando : fratura craniana na região têmporo-parietal bilateral,estendendo-se às mastóides e seios esfenoidais, hematoma extra – dural na região temporal direita, comprimindo o lobo temporal direito adjacente e hematoma subdural na fissura inter-hemisférica, contusão parenquimatosa hemorrágica na transição têmporo-parietal à direita e outras alterações .

Foi submetido a Tratamento Cirúrgico de Hematoma Extradural (Craniotomia) com CID 10 S06.4

ANTONIA BOMFIM MOREIRA DE OLIVEIRA
MÉDICA – CRM 1954

Evoluiu com rebaixamento do nível de consciência e submetido a nova TC de Crânio onde evidenciou hidrocefalia aguda ,avaliado pólo neurologista que indicou o implante de derivação ventricular externa, sendo convertida para derivação ventrículo-peritoneal após exames de líquido sem infecção.

Foi considerado de alto risco nutricional pela NRS-2002, perda moderada de autonomia (Barthel 40/100 pontos), estado mental com deterioração leve e humor eutímico. Com alta definitiva e recomendações para acompanhamento com neurologista/fisioterapeuta /nutricionista e Equipe de saúde da família

Evoluiu com afundamento da região temporal direita, com surdez parcial à direita ,dores em ombro esquerdo com diminuição da força de apreensão , parestesias , dificuldade de movimentar o referido ombro , além de crepitação á rotação forçada, com incapacidade funcional no membro inferior esquerdo de 80% e incapacidade auditiva de 40%.

Refere que todo esse período ficou sem trabalho e sem condições financeiras para realizar outros tratamentos , pois até agora foi concedido pequena parcela do DPVAT, não correspondendo ao merecido.

CONCLUSÃO:

Concluimos que há perfeita **correlação** entre o ocorrido ,no caso acidente de trânsito , com as alterações descritas nesse laudo e os **sinais e sintomas** apresentados pelo Periciando .

Drª. Antônio Bomfim M. de Oliveira
Clínica Médica - Medicina do Trabalho
CRM - PI 1954

ANTONIA BOMFIM MOREIRA DE OLIVEIRA

MÉDICA – CRM 1954

Pinkiri-Pi 23 de Janeiro de 2018.

Eu Raimundo Eldon Pereira de Paiva Venho Reclamar que no dia 30 de maio de 2015, fui vítima de um acidente de trânsito quando se encontrava andando a Motocicleta Honda NXR 150 Beas de minha Propriedade, por uma estradas Carroçavel quando perdi o controle da moto caindo ao solo, que na queda vim a bater com a cabeça no chão, ficando desacordado, sendo socorrido por populares ao Hospital Regional Choson Rodrigues (H.R.C.R) como meu caso era muito grave pois ficou constatado traumatismo Cranio Cefálico Grave, fui transferido de imediato para o H.U.T em Teresopolis-Pi, onde fiquei internado, passando em seguida por Procedimento cirúrgico, com muitos documentos hospitalar em anexo.

Enviei toda minha documentação a Seguradora Lider Resolvido meu Seguro DPVAT. APÓS ALGUNS DIAS fui submetido a uma Perícia Médica, não demorou muito, logo recebi uma Quantia de R\$ 6.750,00.

Como não concordo com o Pagamento efetuado pois hoje me encontro impossibilitado de assumir qualquer tipo de trabalho pois minhas sequelas são visíveis, estou com uma grande perda auditiva, tenho Problema Respiratório pois na queda afetei minhas vias Respiratórias, sinto constante dores de cabeça e tenho Serios Sintomas Neurológicos, sem contar com uma cicatriz tipo Afundamento Craniano. PRIVEL.

Por isso como não concordo com o valor acertado, Peço uma Reanálise da minha documentação pelo setor Responsável e estou a inteira disposição da Seguradora Lider para uma Nova Perícia. Desde Já agradeço a atenção de todos.

Atenciosamente.

Raimundo Eldon Pereira de Paiva
C.P.F. - 003.284.373-95

SINISTRO - 318046166.

Rio de Janeiro, 16 de Fevereiro de 2018

Aos Cuidados de: **RAIMUNDO ELDON PEREIRA DE PAIVA**
Nº Sinistro: **3180016166**
Vítima: **RAIMUNDO ELDON PEREIRA DE PAIVA**
Data do Acidente: **30/05/2015**
Cobertura: **INVALIDEZ**
Procurador: **SERGIO HENRIQUE NOBRE DA COSTA**

Assunto: **REANÁLISE DE PROCESSO - CONDOTA MANTIDA**

Senhor(a),

Em atendimento à sua solicitação, foi feita a reanálise médica do seu pedido de indenização por invalidez permanente, cadastrado sob o número de sinistro **3180016166**.

Como a documentação apresentada não indica a existência de novas lesões permanentes ou de agravamento daquelas já indenizadas em decorrência do acidente sofrido, o seu pedido de reanálise foi encerrado e o valor indenizado mantido, conforme legislação vigente.

Qualquer dúvida, acesse o nosso site **www.seguradoralider.com.br** ou ligue para o **SAC DPVAT 0800 022 12 04**. Para pessoas com deficiência auditiva, ligue para **0800 022 12 06**. Tenha em mãos o número do sinistro e o CPF do beneficiário.

Atenciosamente,

Seguradora Lider-DPVAT



REPUBLICA FEDERATIVA DO BRASIL

GOVERNO DO ESTADO DO PIAUÍ

SECRETARIA DE SEGURANÇA PÚBLICA

INSTITUTO DE IDENTIFICAÇÃO DE DEUS MARTINS

MOLECARDIETO

Alfredo Rondon Pereira de Fátima

CARTÃO DE IDENTIDADE

VALIDA EM TODO O TERRITÓRIO NACIONAL

DATA DE EXPEDICAO 08.03.02

ALMUNDO RUDON PEREIRA DE FÁTIMA

José Osmar Barros de Fátima

Antônio Oliveira Pereira de Fátima

Pedro II-PI

07/ABRIL/1983

NAS.16.902.LIV.14-V.FLS.176

EXP.Capitão de Campos-PI,08.09.88

Ass. Nat. de Ident. do Brasil

LEI Nº 7.118 DE 20/08/89

ANTONIA BOMFIM MOREIRA DE OLIVEIRA
MÉDICA – CRM 1954

ANTONIA BOMFIM MOREIRA DE OLIVEIRA, Médica, graduada em Medicina pela Universidade Federal do Piauí portadora de CRM de Nº1954, e pós graduada em Medicina do Trabalho(Latu Sensu) , pela Universidade Estácio de Sá e em Medicina Legal e Perícias Médicas pela Faculdade UNINASSAU/IEFAP, respeitosamente vem apresentar **LAUDO PERICIAL/SEGURO DPVAT**.

LAUDO MÉDICO PERICIAL

NOME : RAIMUNDO ELDON PEREIRA DE PAIVA

Data do nascimento: 07/04/1983

Idade:34 (Trinta e Quatro) anos

RG: 2. 346.368 - SSP-PI

CPF: 003.284.373 - 95

Grau de Escolaridade: Ensino Fundamental Incompleto

Motivo: SEGURO DPVAT

O presente laudo visa caracterizar a incapacidade do cidadão após acidente de trânsito e, com isso ,pleitear a devida indenização através do DPVAT

ANAMNESE CLÍNICO

Exame Médico Pericial realizado no dia 23/01/2018 no consultório da Clínica Espaço Saúde ,à Rua Avelino Resende 252, Centro ,Piripiri .

- Queixa e duração.

Queda do moto dia 30 de Maio de 2015 , com traumatismo craniano , lesão em ombro e mão esquerdos

- História pregressa da moléstia atual.

Refere que no dia de 30 de Maio de 2015 ao dirigir-se para sua residência, na Lagoa da Cruz sofreu acidente de moto, sendo conduzido por terceiros, ao Pronto Socorro do Hospital Regional Chagas Rodrigues ,em Piripiri - Piauí , atendido pelo médico plantonista, que após os 1ºs socorros e através do exame clínico de lesão em membro superior esquerdo (ombro e mão)e trauma crânio – encefálico grave, foi regulado (encaminhado) ao Hospital de Urgências de Teresina –HUT, onde foi submetido a TC de Crânio , constatando : fratura craniana na região têmporo-parietal bilateral,estendendo-se às mastóides e seios esfenoidais, hematoma extra – dural na região temporal direita, comprimindo o lobo temporal direito adjacente e hematoma subdural na fissura inter-hemisférica, contusão parenquimatosa hemorrágica na transição têmporo-parietal à direita e outras alterações .

Foi submetido a Tratamento Cirúrgico de Hematoma Extradural (Craniotomia) com CID 10 S06.4

Pinkiri-Pi 23 de Janeiro de 2018.

Eu Raimundo Elson Pereira de Paiva venho Reclamar que no dia 30 de maio de 2015, fui vítima de um acidente de trânsito quando se encontrava guiando a Motocicleta Honda NXR 150 Beas de minha Propriedade, por uma estrada carroçável quando perdi o controle da moto caindo ao solo, onde na queda rim a batedeira a cabeça no chão ficando desacordado sendo socorrido por populares ao Hospital Regional Cícero Rodrigues (H.C.R.) como meu caso era muito grave pois ficou constatado traumatismo Cranio Cefálico Grave, fui transferido de imediato para o H.U.T em Teresina-Pi, onde fiquei internado passando em seguida por Procedimento cirúrgico, com muitos documentos hospitalar em anexo.

Enviei toda minha documentação a Seguradora Lider Ressegando meu Seguro DPVAT. Após alguns dias fui submetido a uma Perícia Médica, não demorou muito, logo recebi uma Quantia de R\$ 6.750,00.

Como não concordo com o Pagamento efetuado pois hoje me encontro impossibilitado de assumir qualquer tipo de trabalho pois minhas sequelas são visíveis, estou com uma grave perda auditiva, tenho Problema Respiratório pois na Pancada afetou minhas vias Respiratórias, sinto constante dores de cabeça e tenho sérios Sintomas Neurológicos, sem contar com uma cicatriz tipo Afundamento Crânio PRIVEL.

Por isso como não concordo com o valor acertado, Peço uma Reanálise da minha documentação pelo setor Responsável e estou a inteira disposição da Seguradora Lider para por uma Nova Perícia. Desde já agradeço a atenção de todos.

Atenciosamente.

Raimundo Elson Pereira de Paiva
C.P.F. - 003.284.373-95

SINISTRO - 3180016166.



Dra. Luisa Eudes da Silva

OAB/PI 14.406

(86) 9 9987-8041

(86) 9 8114-0956

dra.luisaeudes@outlook.com

PROCURAÇÃO “AD JUDICIA ET EXTRA”

RAIMUNDO ELDON PEREIRA DE PAIVA, brasileiro, piauiense, casado, aposentado, portador do RG nº. 2.346.368, SSP-PI e CPF nº. 003.284.373-95, residente e domiciliado no Povoado Lagoa da Cruz – Zona Rural, S/N, Piripiri – Piauí, CEP 64.260-000, sem endereço eletrônico, nomeia e constitui seus procuradores a **Dra. LUISA EUDES DA SILVA**, brasileira, piauiense, solteira, advogada inscrita na OAB/PI sob o nº. 14.406, e o **Dr. CAIO MARTINS PINTO**, brasileiro, cearense, solteiro, advogado inscrito na OAB-PI, sob o número 13.291, ambos com escritório situado na Rua Professor Tomaz da Cunha, Número 707, Bairro Floresta, Piripiri – PI, CEP 64.260-000, telefones (88) 99654-3003 e (86) 9 8157-0339, a quem confere amplos poderes para o foro em geral, inerentes ao bom e fiel cumprimento deste mandato, com cláusula “ad-judicia ET EXTRA”, conforme estabelecido no artigo 38 do Código de Processo Civil, podendo propor contra quem de direito, as ações competentes e defendê-lo nas contrárias, seguindo umas e outras, até final decisão, usando os recursos legais e acompanhando-o, conferindo-lhe ainda, poderes especiais para confessar, transigir, desistir, firmar compromissos ou acordos, receber e dar quitação, praticar todos os atos perante repartições públicas Federais, Estaduais e Municipais, e órgãos da administração pública direta e indireta, praticar qualquer atos perante particulares ou empresas privadas, recorrer a qualquer instancia e tribunais, podendo atuar em conjunto ou separadamente, podendo ainda substabelecer esta em outrem, com ou sem reservas de iguais poderes, dando tudo por bom, firme e valioso.

PIRIPIRI

10 de abril de 2019

Raimundo Eldon Pereira de Paiva

RAIMUNDO ELDON PEREIRA DE PAIVA,