

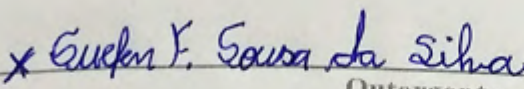
PROCURAÇÃO

OUTORGANTE: SUELEN FRANCISCA SOUSA DA SILVA, brasileira, casada, vendedora, RG: 3311066 SSP-PB, CPF: 073.862.374-13, residente e domiciliado na Rua Querubina Sales de Sousa, 18, Malvinas, Campina Grande – PB.

OUTORGADO: ISIS GORGÔNIO BASTOS, brasileira, união estável, CPF: 105.524.114-00, advogada OAB/PB 26.547, endereço profissional Rua Engenheiro Saturnino de Brito Filho, 161, Apto. 103, Itararé, Campina Grande-PB

PODERES: Para o foro em geral, com o fim especial de interpor Ação perante a JUSTIÇA, podendo praticar todos os atos judiciais inerentes ao bom cumprimento deste mandato, inclusive, confessar, transigir, desistir, renunciar ao direito sobre o qual se funda a ação, receber, dar quitação e firmar compromisso, impetrar recurso e substabelecer, com ou sem reserva de poderes, até final decisão.

Campina Grande-PB, 19 de AGOSTO de 2019.


Outorgante



DECLARAÇÃO DE HIPOSSUFICIÊNCIA

Eu, SUELEN FRANCISCA SAUSA DA SILVA brasileira
casada, viúva, AG 3311066 SSP-PB, CPF 073.862.374-13
residente e domiciliado na rua Quorunubima Sales de Sausa, 18, Madriman,
declaro para os devidos fins de direito que não possuo condições de arcar com as custas CG/PG.
processuais e despesas judiciais sem causar prejuízos ao meu próprio sustento e de minha
família, haja vista ser pobre na forma dos artigos 98 e seguintes do Código de Processo Civil.

Campina Grande - PB, 12/ AGOSTO / 2019

* Suelen Francisca Sausa da Silva

DECLARANTE



VALIDA EM TODO O TERRITÓRIO NACIONAL

REGISTRO GERAL 3311066 DATA DE EXPEDIÇÃO 18/03/05

NOME SUELLEN FRANCISCA SOUSA DA SILVA

Severino Barbosa da Silva

FILIAÇÃO Maria das Graças Sousa da Silva

Umbuzeiro-PB 27-09-1988

NATURALIDADE

Cert.Nas.52364, fls.271, liv.A/47

DOC ORIGEM

2ª Cart. Campina Grande-PB

CPF

Jude Pinheiro - PB

ASSINATURA DO DIRETOR

LEI Nº 7.160/83

REPÚBLICA FEDERATIVA DO BRASIL

ESTADO DA PARAIBA P.234

SECRETARIA DA SEGURANÇA PÚBLICA

INSTITUTO DE POLÍCIA CIENTÍFICA

DEPARTAMENTO DE IDENTIFICAÇÃO





Suellem Francisco Sousa da Silva

ASSINATURA DO TITULAR

CARTEIRA DE IDENTIDADE

MINISTÉRIO DA FAZENDA

Secretaria da Receita Federal

CPF

073.862.374-13

SUELLEN FRANCISCA SOUSA DA SILVA

27/09/1988

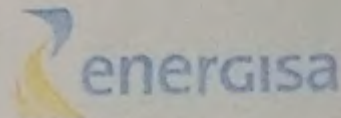
ARVILE CORRETORA

26 JUL. 2019

TEL.: (83) 3321-5930



SUBLEN FRANCISCA SOUSA DA SILVA
RUA GUERUBINA SALES DE SOUSA, 18 - MALVIAS
CAMPINA GRANDE / PB CEP: 58432-682 (AG: 401)



Ligação: MONOFÁSICO
Clas/Sbc: RES MTC B1 / RESIDENCIAL - RESIDENCIAL
Roteiro: 12 - 401 - 774 - 2640
Medidor: 00000757511

ENERGISA BORBOREMA - DISTRIBUIDORA DE ENERGIA S/A
ER230 - KM 158 - Alça Sudoeste - Três Irmãs - Campina Grande / PB - CEP: 58423-700
CNPJ: 02.826.596/0001-95 - Insc. Est: 15.600.909-1

Nota Fiscal / Conta de Energia E-Ativo NT014 001 111
Cod. para Deb. Automático: 00000314582

Atendimento ao Cliente ENERGISA **0800 023 0196** Acesse: www.energisa.com.br

| Conta referente a | Apresentação | Data prevista da próxima leitura | CPF/ CNPJ/ RANI |
|-------------------|--------------|----------------------------------|------------------------------|
| Jun / 2019 | 21/06/2019 | 23/07/2019 | 073.862.374-13 Insc. Est. |

UC (Unidade Consumidora): **4/81458-2**

Canal de contato

- Informamos a não efetuação da leitura por impedimento do acesso a sua unidade, resultando no faturamento pela média. Eventual diferença será compensada no próximo faturamento. Reafirmamos a necessidade de disponibilizar o acesso ao local de medição. Percebendo o impedimento o faturamento poderá ser suspenso após 15 dias da apresentação desta fatura (Art. 171 Par 414 ANEEL). Fique ligado: 5 de junho é dia Mundial do Meio Ambiente, suas ações fazem toda a diferença!

| Anterior | | Atual | | Constante | Consumo | Dias |
|----------|---------|----------|---------|-----------|---------|------|
| Data | Leitura | Data | Leitura | | | |
| 23/05/19 | 27798 | 21/06/19 | 27914 | 1 | 116 | 29 |

| Demonstrativo | | | | | | | | | |
|------------------------|---------------------|---------------------|-----------|-----------------|------|-----------|-----------|-----------|--------------|
| CCI | Descrição | Quantidade | Tarifa c/ | Valor Base Calc | Alíq | ICMS(R\$) | Base Calc | Pot(R\$) | Cálculo(R\$) |
| | | Tributos Total(R\$) | | ICMS(R\$) | ICMS | Pot(R\$) | Pot(R\$) | ICMS(R\$) | ICMS(R\$) |
| 0001 | Consumo em kWh | 116,000 | 0,758180 | 87,94 | 27 | 23,74 | 87,94 | 0,89 | 4,29 |
| 0601 | Adic. B. Amarela | | | 0,65 | 27 | 0,17 | 0,65 | 0,01 | 0,03 |
| LANÇAMENTOS E SERVIÇOS | | | | | | | | | |
| 0607 | CONTRIB LUM PUBLICA | | | 10,67 | 0,00 | 0 | 0,00 | 0,00 | 0,00 |

ARVILE CORRETORA

26 JUL. 2019

TEL.: (83) 3321-5930

| | | | | | | | | |
|---------------------|---------------------------------|----------|-------|-------|-------|-------|------|------|
| CCI | Código de Classificação do Item | TOTAL | 30,26 | 88,58 | 23,91 | 88,59 | 0,96 | 4,42 |
| Tarifa s/ Tributos: | | 0,507390 | | | | | | |

| Média últimos meses (kWh) | VENCIMENTO | TOTAL A PAGAR |
|---------------------------|------------|---------------|
| 116 | 16/07/2019 | R\$ 99,26 |

Histórico de Consumo (kWh)

| | | | | | | | | | | | |
|-------|-------|-------|-------|-------|-------|-------|-------|-------|-------|-------|-------|
| 159 | 137 | 120 | 97 | 124 | 0 | 139 | 148 | 127 | 45 | 85 | 64 |
| 05/19 | 06/19 | 07/19 | 08/19 | 09/19 | 10/19 | 11/19 | 12/19 | 01/20 | 02/20 | 03/20 | 04/20 |

Scanned by CamScanner

Scanned by CamScanner





**SAMU
192**



**ESTADO DA PARAIBA
PREFEITURA MUNICIPAL DE UMBUZEIRO
SECRETARIA MUNICIPAL DE SAÚDE**

DECLARAÇÃO

Declaro para os devidos fins que **SUELEN FRANCISCA SOUZA DA SILVA**, 29 anos foi vítima de um acidente motociclístico, no dia 13 de fevereiro de 2018 em via pública, no Sítio Picadas (Curva do Rio da Paraíba), onde recebeu os primeiros socorros pela equipe plantonista da Unidade de Suporte Básico (USB 49). A paciente encontrava-se consciente, orientada, relatou que fazia uso de capacete, apresentava fratura de fêmur com hemorragia + possível fratura de punho, sinais vitais preservados, foi regulado, e ao seguir orientação médica foi realizado SRL + Dipirona, foi solicitado a USA para avaliação a qual veio a de Aroeiras, o médico junto com a equipe recebeu a paciente seguindo para o Hospital de Trauma em Campina Grande.

Por expressão da verdade, firmo e assino a presente declaração.

UMBUZEIRO, 23 de maio de 2018.

Paulo Rosenberg Rodrigues da Silva

Paulo Rosenberg Rodrigues da Silva

COORDENADOR DO SAMU

ARQUIV. CORRETORA

26 JUL. 2019

TEL.: (83) 3321-5930

Paulo Rosenberg R. da Silva
ENFERMEIRO
COREN-PB 518.133

CARTÓRIO DA ZONA LESTE

Rua Fernandes Vieira, 482 - José Pinheiro
CAMPINA GRANDE-PB - 3341-8065

AUTENTICAÇÃO

Certifico e dou fé que a presente cópia fotostática
é a reprodução fiel do original que me foi exibido
CAMPINA GRANDE 30/07/2008

Maria Deijaline Ribeiro
PROFESSORA

SELO DIGITAL: AHD 93589 - 2HPY
Consulte a autenticidade em <https://selodigital.tjpb.jus.br>

CNPJ: 09.494.245/0001-97-PB

End: Av. Carlos Pessoa, 92 - Centro - Umbuzeiro - PB

Fone: (83) 3395-1194

e-mail: saude.umbuzeiro@hotmail.com

Scanned by CamScanner





BOLETIM DE OCORRÊNCIA

Nº00160.01.2018.2.00.420

OCORRÊNCIA(S)

Suposto(s) Autor(es):

Tipificação 1: LESÃO ACIDENTAL DE TRÂNSITO

Data da Ocorrência: 13/02/2018

Hora: 19:55:00

Forma da Comunicação: Verbal

Endereço: Pb Que Liga a Cidade de Umbuzeiro a Aroeiras, [Indeterminado], Umbuzeiro, PB.

Complemento: Zona Rural

PARTE(S)

| | |
|------------|---|
| VITIMA | Nome: Suelen Francisca Sousa da Silva |
| | Conhecido por: Não informado |
| | Filiação: Maria das Graças Sousa da Silva e Severino Barbosa da Silva |
| | Idade: 29 Data de Nascimento: 27/09/1988 Identidade de Gênero: feminino |
| | Nacionalidade: brasileira Naturalidade: Umbuzeiro |
| | Estado Civil: solteiro(a) |
| | Escolaridade: Não informado Profissão: Vendedora |
| | Documentos(s) de Identificação: CPF nº 073.862.374-13 |
| TESTEMUNHA | Endereço: Rua Querubina Sales de Sousa, 18, Malvinas, Campina Grande, PB |
| | Complemento: Não informado |
| | Telefone: (83) 98783-2048 |
| | Nome: Adailton da Silva |
| | Conhecido por: Não informado |
| | Filiação: Conni France da Silva e Ailton da Silva |
| | Idade: 36 Data de Nascimento: 20/12/1981 Identidade de Gênero: masculino |
| | Nacionalidade: brasileira Naturalidade: João Pessoa |
| | Estado Civil: casado(a) |
| | Escolaridade: Não informado Profissão: Pedreiro |
| | Documentos(s) de Identificação: CPF nº 041.830.504-80 |
| | Endereço: Rua Espedito Medeiros Ramos, 68, Serrotão, Campina Grande, PB |
| | Complemento: APTº 304 |
| | Telefone: (83) 98702-4096 |

ARIVLE CORRETORA
26 JUL. 2019
TEL.: (83) 3321-5930

ARTÓRIO DA ZONA LESTE
Rua Fernandes Vieira, 482 - José Pinheiro
CAMPINA GRANDE-PB - 3341-8065

AUTENTICAÇÃO

Verifico e dou fé que a presente cópia fotostática
é a reprodução fiel do original que me foi exibido.
CAMPINA GRANDE 10/07/2018

Maria Deijaline Ribeiro

SELO DIGITAL: AHD 93588 - NVFA
Consulte a autenticidade em <https://selodigital.tjpb.jus.br>

Procedimento Policial: 00160.01.2018.2.00.420





TESTEMUNHA

Nome: Rafael Oliveira de Abreu
Conhecido por: Não informado
Filiação: Ireneide Gomes Abreu e Clístenes Guimarães de Oliveira
Idade: 27 Data de Nascimento: 19/06/1990 Identidade de Gênero: masculino
Nacionalidade: brasileira Naturalidade: Campina Grande
Estado Civil: casado(a)
Escolaridade: Não informado Profissão: Advogado
Documentos(s) de Identificação: CPF nº 090.053.474-57
Endereço: Rua Antonio de Sousa Lopes, 100, Catolé, Campina Grande, PB
Complemento: Não informado
Telefone: (83) 98731-3515

OBJETO(S) ENVOLVIDO(S)

(1) Moto, marca Honda, modelo NXR 150 BROS ES, tipo de veículo Motocicleta, cor Preta, ano 2011, placa MOK-5711, chassi 9C2KD0550BR536261, renavam 0028154412-3

DILIGÊNCIAS ADOTADAS/EXAMES REQUISITADOS

HISTÓRICO

Informa o comunicante/vítima, que no dia, hora e local já descritos, conduzia a motocicleta Honda/NXR 150 BROS ES, Ano/Modelo 2011/2011, cor preta, Placa MOK-5711-PB, Chassi de Nº 9C2KD0550BR536261, licenciada em nome do Emerson da Costa Ferreira, (piloto da moto no momento do acidente), quando trafegavam na PB que liga Umbuzeiro a Aroeiras/PB, o piloto da moto perdeu o controle de direção da moto, tendo a comunicante que vinha na garupa da Motocicleta acima mencionada, caído ao solo e sofrido fratura do Fêmur na perna direita e fratura do antebraço direito, sendo socorrida pelo SAMU e encaminhado ao Hospital de Emergência e Trauma, nesta cidade. Na ocasião do acidente o tempo apresentava-se bom, com via seca e boa visibilidade, não se encontrando o envolvido sob a influência de bebidas alcoólicas. Não compareceram os Policiais Militares do CPTRAN, razão pela qual não foi elaborado o Boletim de Acidente de Trânsito.

Nada mais disse. Encerrado está o presente termo.

Campina Grande/PB, 22 de maio de 2018.

SEVERINO DE CARVALHO LOPES
Delegado(a) de Polícia Civil

SUELEN FRANCISCA SOUSA DA SILVA

Noticiante

ADEMIR DA COSTA VILAR
Escrivão de Polícia

Wlberio
CARTÓRIO DE JOSÉ PINHEIRO
ZONA LESTE
Maria Deijaline Ribeiro
Escrivente Autorizado
CAMPINA GRANDE-PB

Procedimento Policial: 00160.01.2018.2.00.420





Em caso de dúvidas, acesse o nosso site www.seguradoralider.com.br. Para consultar o andamento do seu processo ligue para a Central de Atendimento, de segunda a sexta-feira, das 8h às 20h, nos telefones 4020-1596 (Regiões Metropolitanas) ou 0800 022 12 04 (Outras Regiões). Para reclamações e sugestões, entre em contato com o SAC, 24 horas por dia, no telefone 0800 022 81 89. Para pessoas com deficiência auditiva, ligue para 0800 022 12 06. Tenha em mãos o número do seu pedido do Seguro DPVAT e o CPF da vítima.

Rio de Janeiro, 16 de Agosto de 2019

Nº do Pedido do

Seguro DPVAT: 3190448752

Vítima: SUELEN FRANCISCA SOUSA DA SILVA

Data do Acidente: 13/02/2018

Cobertura: INVALIDEZ

Assunto: PAGAMENTO DE INDENIZAÇÃO

Senhor(a), SUELEN FRANCISCA SOUSA DA SILVA

Informamos que o pagamento da indenização o Seguro DPVAT foi efetuado de acordo com as informações abaixo:

| | |
|------------------|--------------|
| Multa: | R\$ 0,00 |
| Juros: | R\$ 0,00 |
| Total creditado: | R\$ 2.362,50 |

Dano Pessoal: Perda funcional completa de um dos membros inferiores 70%

Graduação: Em grau leve 25%

% Invalidez Permanente DPVAT: (25% de 70%) 17,50%

Valor a indenizar: 17,50% x 13.500,00 = R\$ 2.362,50

Recebedor: **SUELEN FRANCISCA SOUSA DA SILVA**

Valor: **R\$ 2.362,50**

Banco: **104**

Agência: **2221**

Conta: **000000040160-8**

Tipo: **CONTA POUPANÇA**

NOTA: O percentual final indicado equivale à perda funcional ou anatômica avaliada, e é aplicado sobre o limite da indenização por Invalidez Permanente que é de R\$ 13.500,00.

Uma das coberturas do Seguro DPVAT é o reembolso de despesas médicas e suplementares - DAMS. Caso existam despesas devidamente comprovadas, decorrentes do mesmo acidente e ainda não solicitadas, retorne ao mesmo ponto de atendimento onde foram apresentados os documentos do pedido do seguro DPVAT da cobertura Invalidez Permanente ou acesse o nosso site para maiores informações.

Quer retornar ao mercado de trabalho? Faça parte do Recomeço, programa da Seguradora Líder para beneficiários do Seguro DPVAT. Cadastre seu currículo e confira vagas de emprego em: www.seguradoralider.com.br/recomeco.

Atenciosamente,

Seguradora Líder-DPVAT

Estamos aqui para Você




14-02-18

13 horas

PA - 110x70

Paciente em EGR sem
queixa no momento.

tracá? no MID.

Realizado anátero + m.c.p.m
segue sob cuidados de
enfermagem. 



15/02/18

paciente estável, queixa-se de dores
no membro inferior direito, feito
curativo medicado conforme prescrição
medica. *Katia*

P. A

120
80

20 kg \rightarrow 36⁵⁰ 100 x 60

Paciente em venoclise, mantendo
MID na traça, admitida nesta unidade
para a continuidade do tratamento
medicada conforme prescrição medica.
Katia



Diagnóstico

ORTOPEDIA 1
LEITO 3-1

FOLHA DE TRATAMENTO E EVOLUÇÃO

FX EXP FÊMUR D + PUNHO D

o.k.d.

Paciente SUELLEN FRANCISCA SOUSA DA SILVA, 29 Alojamento Leito Convênio LEITO 3-1

| Data | Prescrição Médica | Horário | Evolução Médica |
|------|---|-------------------|--------------------------------|
| 27/2 | 1 DIETA LIVRE | 12 | |
| | 2 SRL 1500ML EV P/ 24H | 12 32 | 14 = DJH |
| | 3 CEFTRIAXONA 1G + ABD EV 12/12H | 12 32 | |
| | 4 DIPIRONA 1G + ABD EV 6/6h, d.i.p., 4/4h | 12 16 32 34 36 38 | BEG, Estável, s/ deformação. |
| | 5 TRAMAL 100mg + SF0,9% 100ml EV 8/8H | | o.k. do punho (D). P.O. Secar. |
| | 6 NAUSEDRON 8mg/ml 1FA + ABD EV 8/8h SN | | Diurese (+) EVAC. L. |
| | 7 OMEPRAZOL 40MG + DILUENTE EV EM JEUM | 12 | |
| | 8 TILATIL 20MG + ABD EV 12/12H SN | | |
| | 9 CLEXANE 40MG SC 1X/DIA | 12 | |
| | 10 MUDANÇA DE DECÚBITO 2/2H | ATT | |
| | 11 CURATIVO DIÁRIO | 12 | |
| | 12 SSVV+CCGG | ATT | |
| | 13 TINTURA NOTURNA de 12/12h 52 por (com +, 12/12h) 12 34 | | |
| | 14 Antibio. Dose. | | |
| 17 | | | |

Yvny de Paiva Câmara
ORTOPEDIA E TRAUMATOLOGIA
CRM/PE 10907Yvny de Paiva Câmara
ORTOPEDIA E TRAUMATOLOGIA
CRM/PE 10907

900.028

| Data | Hora | T | P | R | PA | Diurese | Observações Enfermagem | Assis |
|-------|-------|---|---|---|-----------|---------|---|-------|
| 27/02 | 14:00 | | | | 110 80 | | pac. em pós-operatório veio do bloco com dreno. | |
| 27/02 | 22:00 | | | | 120 80 | | Foi realizado limpeza emativo, cuidados + medicação. Retirado o dreno. | |

Karla Bastos da Cunha
COREN-PB 844.102-TE

13 exames realizados de 04/02/19 às 11/02/19 (10m e 15m)

2

Alta. Cpb. /



FOLHA DE TRATAMENTO E EVOLUÇÃO

FX EXP FÊMUR D + PUNHO D

ORTOPEDIA 1
LEITO 3-1

Paciente SUELLEN FRANCISCA SOUSA DA SILVA, 29

Alojamento

Leito

Convênio

LEITO 3-1

| Data | Prescrição Médica | Horário | Evolução Médica |
|------|--|-----------|--|
| 26/2 | 1 DIETA LIVRE <i>225 RPA</i> | | #PoF |
| | 2 SRI 1500ML EV P/24H | <i>12</i> | <i>Procedimento cirúrgico ortopédico</i> |
| | 3 CEFTRIAXONA 1G + ABD EV 12/12H | <i>12</i> | <i>sem intercorrências.</i> |
| | 4 DIFIRONA 1G + ABD EV 6/6H | <i>12</i> | |
| | 5 TRAMAL 100mg + SF0,9% 100ml EV 8/8H | <i>12</i> | |
| | 6 NAUSEDRON 8mg/ml 1FA + ABD EV 8/8h SN | <i>12</i> | |
| | 7 OMEPRAZOL 40MG + DILUENTE EV EM JEIUM | <i>12</i> | |
| | 8 TILATIL 20MG + ABD EV 12/12H | <i>12</i> | |
| | 9 CLEXANE 40MG SC 1X/DIA <i>Suspensa</i> | <i>12</i> | |
| | 10 MUDANÇA DE DECÚBITO 2/2H | | |
| | 11 CURATIVO DIÁRIO | | |
| | 12 SSVV+CCGG | | |
| 17 | | | |

Dr. Julio Cesar Castro
Ortopedia e Traumatologia
CRM: 10.805

Dr. Julio Cesar Castro
Ortopedia e Traumatologia
CRM: 10.805



| | |
|--|-------------------------------------|
| Paciente: <u>Suellem Francisco Sampaio de Silva</u> | Idade: <u>29 anos</u> |
| Convênio: <u>Sus</u> | Data: <u>26/02/18</u> |
| Procedimento: <u>Fixação cirúrgica de Fêmur @ + extensometria de</u> | |
| <u>membro distal (5)</u> | |
| Cirurgião: <u>Drº Fabio</u> | Auxiliar: <u>Drº Julio</u> |
| | Anestesista: <u>Drº Vanderley</u> |
| Início: <u>13:30</u> | Término: <u>16:00</u> |
| | Anestesia <u>Bupiv + bloquiação</u> |
| | <u>de pleura.</u> |

[illegible][illegible]

Observações:

Assinatura Anestesista

Circulante

Relatório de Operação

MOD 163



SECRETARIA DE ESTADO DA SAÚDE

HUECGHOSPITAL DE EMERGÊNCIA E TRAUMA
DOM LUIZ GONZAGA FERNANDES

ENFERMARIA

LEITO

Nº PRONTUÁRIO

FOLHA DE ANESTESIA

NOME

Guilherme Francisco

IDADE

SEXO

COR

DATA

16-02-18

PRESSÃO ARTERIAL

PULSO

RESPIRAÇÃO

TEMPERATURA

PESO

ALTURA

TIPO SANGÜÍNEO

HEMÁCIAS

HEMOGLOBINA

HEMATÓCRITO

GLICEMIA

URÉIA

OUTROS

URINA

AP. RESPIRATÓRIO

ASMA

BRONQUITE

AP. CIRCULATÓRIO

ELETROCARDIOGRAMA

AP. DIGESTIVO

DENTES

PESCOÇO

AP. URINÁRIO

ESTADO MENTAL

ATÁRAXICOS

CORTICÓIDES

ALERGIA

HIPOTENSORES

DIAGNÓSTICO PRÉ-OPERATÓRIO

ESTADO FÍSICO

RISCO

ANESTESIAS ANTERIORES

MEDICAÇÃO PRÉ-ANESTÉSICA

APLICADA

AS

EFEITO

AGENTES ANESTÉSICOS

CP

LÍQUIDOS

(R)

(R)

(R)

(R)

INDUÇÃO

Satisf.: _____ Excit.: _____ Tosse: _____

Laringo espasmo: _____ Lenta: _____

Náuseas: _____ Vômitos: _____

Outros: _____

MANUTENÇÃO

CÓDIGOS
VP. ARTERIAL: O PULSO: O - RESPIRAÇÃO
AX - ANESTESIA: O - OPERAÇÃO260
240
220
200
180
160
140
120
100
80
60
40
20

ANESTESIA SATISF: Sim _____ Não _____

Não, por quê? _____

DESPERTAR

Reflexos na SO: _____

Obstr.: _____ Co₂: _____ Excit.: _____

Náuseas: _____ Vômitos: _____

Outros: _____

Com cânula:

Para o Leito Sim _____ Não _____

CONDIÇÕES:

SÍMBOLOS E ANOTAÇÕES

POSIÇÃO

AGENTES

TÉCNICA

OPERAÇÃO

CIRURGIÕES

ANESTESISTAS

OBSERVAÇÕES

CÂNULAS

ANOTAR NO VERSO AS COMPLICAÇÕES PRÉ-OPERATÓRIAS E PÓS-OPERATÓRIAS.

PERDA SANGÜÍNEA

FOLHA DE ANESTESIA - SRFB

Scanned by CamScanner



Assinado eletronicamente por: ISIS GORGONIO BASTOS - 27/08/2019 22:57:54

http://pje.tjpb.jus.br:80/pje/Processo/ConsultaDocumento/listView.seam?x=19082722575407600000023145109

Número do documento: 19082722575407600000023145109

Num. 23891703 - Pág. 5

CONTROLE CIRÚRGICO

● Rua Capitão José da Luz, 25 - Empresarial Joaquim Cardoso
Sala 901/902 - Coelho - Recife/PE - CEP: 50.070-540
CNPJ: 26.296.089/0001-79

0049

MA

Paciente: Suelen Francisca Sousa da Silva

Hospital: Emergency Room CO

Médico: Dr. Julio A. C. Yáñez

Data da Cirurgia: 26-03-18 Procedimento: Exatoma de Hemor

Prontuário: _____ Convênio: 505

Estrumentadora: Greysson Circulante: Elizabeth

Materials Utilizados

[illegible]

Recife, 26 de 07 de 2018

Circulante

Médico Responsável



Diagnóstico

FOLHA DE TRATAMENTO E EVOLUÇÃO

ORTOPEDIA 2
LEITO 3-2

FX EXP FÊMUR D + PUNHO D

| | |
|----------|--------------------------------------|
| Paciente | SUELLEN FRANCISCA SOUSA DA SILVA, 29 |
|----------|--------------------------------------|

Alojamiento

Leito

Convênio

LEITO 3-1

| Data | Prescrição Médica | | Horário | Evolução Médica |
|------|---|--|---------|---|
| 18/2 | 1 DIETA LIVRE 2 SRL 1500ML EV P/ 24H 3 CEFTRIAXONA 1G + ABD EV 12/12H 4 DIPIRONA 1G + ABD EV 6/6H 5 TRAMAL 100mg + SFO, 9% 100ml EV 8/8H 6 NAUSEDRON 8mg/ml 1FA + ABD EV 8/8h SN 7 OMEPRAZOL 40MG + DILUENTE EV EM JEUM 8 TILATIL 20MG + ABD EV 12/12H SN 9 CLEXANE 40MG SC 1X/DIA 10 MUDANÇA DE DECÚBITO 2/2H 11 CURATIVO DIÁRIO 12 SSVV+CCGG | | | S = DJH BEG, estável; s/distúrbios. Si fraxos. Diurese (+) euc. (L) cd: vpm Arterial comp. |
| 17 | Yury de Paiva Câmara ORTOPEDIA E TRAUMATOLOGIA CRM/PB 10907 | | | Yury de Paiva Câmara ORTOPEDIA E TRAUMATOLOGIA CRM/PB 10907 |

MOD. 639



| Data | Hora | T | P | R | PA | Diurese | Observações Enfermagem | Assis |
|-------|-------|---|---|---|--------|---------|---|-------|
| 18/02 | 08:00 | | | | 120/80 | | PCT 1-relax; em seu estado geral responde a T, ad segue sem queixas de o momento + | |
| 19/02 | 20:00 | | | | 111/80 | | Paciente relaxa; em seu estado geral responde a T, ad segue sem queixas de os membros da Equipe de Enferma- gem | |

Scanned by CamScanner



Diagnóstico

ORTOPEDIA 1
LEITO 8-1

FOLHA DE TRATAMENTO E EVOLUÇÃO

也。

FX EXP FÊMUR D + PUNHO D

| | |
|----------|--------------------------------------|
| Paciente | SUELLEN FRANCISCA SOUSA DA SILVA, 29 |
|----------|--------------------------------------|

Alcance

Leito

Convênio

LEITO 3-1

| Data | Prescrição Médica | Horário | Evolução Médica |
|------|---|--|-----------------|
| 19/7 | 1 DIETA LIVRE 2 SRL 1500ML EV P/ 24H 3 CEFTRIAXONA 1G + ABD EV 12/12H 4 DIFIRONA 1G + ABD EV 6/6H 5 TRAMAL 100mg + SF0,9% 100ml EV 8/8H 6 NAUSEDRON 8mg/ml 1FA + ABD EV 8/8h SN 7 OMEPRAZOL 40MG + DILUENTE EV EM JEUM 8 TILATIL 20MG + ABD EV 12/12H SN 9 CLEXANE 40MG SC 1XDIA 10 MUDANÇA DE DECÚBITO 2/2H 11 CURATIVO DIÁRIO 12 SSVV+CCGG | <div>14 25 36</div> <div>15 24 35</div> <div>16 18 29 34 36</div> <div>17 20 31 33</div> <div>18 21 32 34</div> <div>19 22 33 35</div> <div>20 23 34 36</div> <div>21 24 35 37</div> <div>22 25 36 38</div> <div>23 26 37 39</div> <div>24 27 38 40</div> <div>25 28 39 41</div> <div>26 29 40 42</div> <div>27 30 41 43</div> <div>28 31 42 44</div> <div>29 32 43 45</div> <div>30 33 44 46</div> <div>31 34 45 47</div> <div>32 35 46 48</div> <div>33 36 47 49</div> <div>34 37 48 50</div> <div>35 38 49 51</div> <div>36 39 50 52</div> <div>37 40 51 53</div> <div>38 41 52 54</div> <div>39 42 53 55</div> <div>40 43 54 56</div> <div>41 44 55 57</div> <div>42 45 56 58</div> <div>43 46 57 59</div> <div>44 47 58 60</div> <div>45 48 59 61</div> <div>46 49 60 62</div> <div>47 50 61 63</div> <div>48 51 62 64</div> <div>49 52 63 65</div> <div>50 53 64 66</div> <div>51 54 65 67</div> <div>52 55 66 68</div> <div>53 56 67 69</div> <div>54 57 68 70</div> <div>55 58 69 71</div> <div>56 59 70 72</div> <div>57 60 71 73</div> <div>58 61 72 74</div> <div>59 62 73 75</div> <div>60 63 74 76</div> <div>61 64 75 77</div> <div>62 65 76 78</div> <div>63 66 77 79</div> <div>64 67 78 80</div> <div>65 68 79 81</div> <div>66 69 80 82</div> <div>67 70 81 83</div> <div>68 71 82 84</div> <div>69 72 83 85</div> <div>70 73 84 86</div> <div>71 74 85 87</div> <div>72 75 86 88</div> <div>73 76 87 89</div> <div>74 77 88 90</div> <div>75 78 89 91</div> <div>76 79 90 92</div> <div>77 80 91 93</div> <div>78 81 92 94</div> <div>79 82 93 95</div> <div>80 83 94 96</div> <div>81 84 95 97</div> <div>82 85 96 98</div> <div>83 86 97 99</div> <div>84 87 98 100</div> <div>85 88 99 101</div> <div>86 89 100 102</div> <div>87 90 101 103</div> <div>88 91 102 104</div> <div>89 92 103 105</div> <div>90 93 104 106</div> <div>91 94 105 107</div> <div>92 95 106 108</div> <div>93 96 107 109</div> <div>94 97 108 110</div> <div>95 98 109 111</div> <div>96 99 110 112</div> <div>97 100 111 113</div> <div>98 101 112 114</div> <div>99 102 113 115</div> <div>100 103 114 116</div> <div>101 104 115 117</div> <div>102 105 116 118</div> <div>103 106 117 119</div> <div>104 107 118 120</div> <div>105 108 119 121</div> <div>106 109 120 122</div> <div>107 110 121 123</div> <div>108 111 122 124</div> <div>109 112 123 125</div> <div>110 113 124 126</div> <div>111 114 125 127</div> <div>112 115 126 128</div> <div>113 116 127 129</div> <div>114 117 128 130</div> <div>115 118 129 131</div> <div>116 119 130 132</div> <div>117 120 131 133</div> <div>118 121 132 134</div> <div>119 122 133 135</div> <div>120 123 134 136</div> <div>121 124 135 137</div> <div>122 125 136 138</div> <div>123 126 137 139</div> <div>124 127 138 140</div> <div>125 128 139 141</div> <div>126 129 140 142</div> <div>127 130 141 143</div> <div>128 131 142 144</div> <div>129 132 143 145</div> <div>130 133 144 146</div> <div>131 134 145 147</div> <div>132 135 146 148</div> <div>133 136 147 149</div> <div>134 137 148 150</div> <div>135 138 149 151</div> <div>136 139 150 152</div> <div>137 140 151 153</div> <div>138 141 152 154</div> <div>139 142 153 155</div> <div>140 143 154 156</div> <div>141 144 155 157</div> <div>142 145 156 158</div> <div>143 146 157 159</div> <div>144 147 158 160</div> <div>145 148 159 161</div> <div>146 149 160 162</div> <div>147 150 161 163</div> <div>148 151 162 164</div> <div>149 152 163 165</div> <div>150 153 164 166</div> <div>151 154 165 167</div> <div>152 155 166 168</div> <div>153 156 167 169</div> <div>154 157 168 170</div> <div>155 158 169 171</div> <div>156 159 170 172</div> <div>157 160 171 173</div> <div>158 161 172 174</div> <div>159 162 173 175</div> <div>160 163 174 176</div> <div>161 164 175 177</div> <div>162 165 176 178</div> <div>163 166 177 179</div> <div>164 167 178 180</div> <div>165 168 179 181</div> <div>166 169 180 182</div> <div>167 170 181 183</div> <div>168 171 182 184</div> <div>169 172 183 185</div> <div>170 173 184 186</div> <div>171 174 185 187</div> <div>172 175 186 188</div> <div>173 176 187 189</div> <div>174 177 188 190</div> <div>175 178 189 191</div> <div>176 179 190 192</div> <div>177 180 191 193</div> <div>178 181 192 194</div> <div>179 182 193 195</div> <div>180 183 194 196</div> <div>181 184 195 197</div> <div>182 185 196 198</div> <div>183 186 197 199</div> <div>184 187 198 200</div> <div>185 188 199 201</div> <div>186 189 200 202</div> <div>187 190 201 203</div> <div>188 191 202 204</div> <div>189 192 203 205</div> <div>190 193 204 206</div> <div>191 194 205 207</div> <div>192 195 206 208</div> <div>193 196 207 209</div> <div>194 197 208 210</div> <div>195 198 209 211</div> <div>196 199 210 212</div> <div>197 200 211 213</div> <div>198 201 212 214</div> <div>199 202 213 215</div> <div>200 203 214 216</div> <div>201 204 215 217</div> <div>202 205 216 218</div> <div>203 206 217 219</div> <div>204 207 218 220</div> <div>205 208 219 221</div> <div>206 209 220 222</div> <div>207 210 221 223</div> <div>208 211 222 224</div> <div>209 212 223 225</div> <div>210 213 224 226</div> <div>211 214 225 227</div> <div>212 215 226 228</div> <div>213 216 227 229</div> <div>214 217 228 230</div> <div>215 218 229 231</div> <div>216 219 230 232</div> <div>217 220 231 233</div> <div>218 221 232 234</div> <div>219 222 233 235</div> <div>220 223 234 236</div> <div>221 224 235 237</div> <div>222 225 236 238</div> <div>223 226 237 239</div> <div>224 227 238 240</div> <div>225 228 239 241</div> <div>226 229 240 242</div> <div>227 230 241 243</div> <div>228 231 242 244</div> <div>229 232 243 245</div> <div>230 233 244 246</div> <div>231 234 245 247</div> <div>232 235 246 248</div> <div>233 236 247 249</div> <div>234 237 248 250</div> <div>235 238 249 251</div> <div>236 239 250 252</div> <div>237 240 251 253</div> <div>238 241 252 254</div> <div>239 242 253 255</div> <div>240 243 254 256</div> <div>241 244 255 257</div> <div>242 245 256 258</div> <div>243 246 257 259</div> <div>244 247 258 260</div> <div>245 248 259 261</div> <div>246 249 260 262</div> <div>247 250 261 263</div> <div>248 251 262 264</div> <div>249 252 263 265</div> <div>250 253 264 266</div> <div>251 254 265 267</div> <div>252 255 266 268</div> <div>253 256 267 269</div> <div>254 257 268 270</div> <div>255 258 269 271</div> <div>256 259 270 272</div> <div>257 260 271 273</div> <div>258 261 272 274</div> <div>259 262 273 275</div> <div>260 263 274 276</div> <div>261 264 275 277</div> <div>262 265 276 278</div> <div>263 266 277 279</div> <div>264 267 278 280</div> <div>265 268 279 281</div> <div>266 269 280 282</div> <div>267 270 281 283</div> <div>268 271 282 284</div> <div>269 272 283 285</div> <div>270 273 284 286</div> <div>271 274 285 287</div> <div>272 275 286 288</div> <div>273 276 287 289</div> <div>274 277 288 290</div> <div>275 278 289 291</div> <div>276 279 290 292</div> <div>277 280 291 293</div> <div>278 281 292 294</div> <div>279 282 293 295</div> <div>280 283 294 296</div> <div>281 284 295 297</div> <div>282 285 296 298</div> <div>283 286 297 299</div> <div>284 287 298 300</div> <div>285 288 299 301</div> <div>286 289 300 302</div> <div>287 290 301 303</div> <div>288 291 302 304</div> <div>289 292 303 305</div> <div>290 293 304 306</div> <div>291 294 305 307</div> <div>292 295 306 308</div> <div>293 296 307 309</div> <div>294 297 308 310</div> <div>295 298 309 311</div> <div>296 299 310 312</div> <div>297 300 311 313</div> <div>298 301 312 314</div> <div>299 302 313 315</div> <div>300 303 314 316</div> <div>301 304 315 317</div> <div>302 305 316 318</div> <div>303 306 317 319</div> <div>304 307 318 320</div> <div>305 308 319 321</div> <div>306 309 320 322</div> <div>307 310 321 323</div> <div>308 311 322 324</div> <div>309 312 323 325</div> <div>310 313 324 326</div> <div>311 314 325 327</div> <div>312 315 326 328</div> <div>313 316 327 329</div> <div>314 317 328 330</div> <div>315 318 329 331</div> <div>316 319 330 332</div> <div>317 320 331 333</div> <div>318 321 332 334</div> <div>319 322 333 335</div> <div>320 323 334 336</div> <div>321 324 335 337</div> <div>322 325 336 338</div> <div>323 326 337 339</div> <div>324 327 338 340</div> <div>325 328 339 341</div> <div>326 329 340 342</div> <div>327 330 341 343</div> <div>328 331 342 344</div> <div>329 332 343 345</div> <div>330 333 344 346</div> <div>331 334 345 347</div> <div>332 335 346 348</div> <div>333 336 347 349</div> <div>334 337 348 350</div> <div>335 338 349 351</div> <div>336 339 350 352</div> <div>337 340 351 353</div> <div>338 341 352 354</div> <div>339 342 353 355</div> <div>340 343 354 356</div> <div>341 344 355 357</div> <div>342 345 356 358</div> <div>343 346 357 359</div> <div>344 347 358 360</div> <div>345 348 359 361</div> <div>346 349 360 362</div> <div>347 350 361 363</div> <div>348 351 362 364</div> <div>349 352 363 365</div> <div>350 353 364 366</div> <div>351 354 365 367</div> <div>352 355 366 368</div> <div>353 356 367 369</div> <div>354 357 368 370</div> <div>355 358 369 371</div> <div>356 359 370 372</div> <div>357 360 371 373</div> <div>358 361 372 374</div> <div>359 362 373 375</div> <div>360 363 374 376</div> <div>361 364 375 377</div> <div>362 365 376 378</div> <div>363 366 377 379</div> <div>364 367 378 380</div> <div>365 368 379 381</div> <div>366 369 380 382</div> <div>367 370 381 383</div> <div>368 371 382 384</div> <div>369 372 383 385</div> <div>370 373 384 386</div> <div>371 374 385 387</div> <div>372 375 386 388</div> <div>373 376 387 389</div> <div>374 377 388 390</div> <div>375 378 389 391</div> <div>376 379 390 392</div> <div>377 380 391 393</div> <div>378 381 392 394</div> <div>379 382 393 395</div> <div>380 383 394 396</div> <div>381 384 395 397</div> <div>382 385 396 398</div> <div>383 386 397 399</div> <div>384 387 398 400</div> <div>385 388 399 401</div> <div>386 389 400 402</div> <div>387 390 401 403</div> <div>388 391 402 404</div> <div>389 392 403 405</div> <div>390 393 404 406</div> <div>391 394 405 407</div> <div>392 395 406 408</div> <div>393 396 407 409</div> <div>394 397 408 410</div> <div>395 398 409 411</div> <div>396 399 410 412</div> <div>397 400 411 413</div> <div>398 401 412 414</div> <div>399 402 413 415</div> <div>400 403 414 416</div> <div>401 404 415 417</div> <div>402 405 416 418</div> <div>403 406 417 419</div> <div>404 407 418 420</div> <div>405 408 419 421</div> <div>406 409 420 422</div> <div>407 410 421 423</div> <div>408 411 422 424</div> <div>409 412 423 425</div> <div>410 413 424 426</div> <div>411 414 425 427</div> <div>412 415 426 428</div> <div>413 416 427 429</div> <div>414 417 428 430</div> <div>415 418 429 431</div> <div>416 419 430 432</div> <div>417 420 431 433</div> <div>418 421 432 434</div> <div>419 422 433 435</div> <div>420 423 434 436</div> <div>421 424 435 437</div> <div>422 425 436 438</div> <div>423 426 437 439</div> <div>424 427 438 440</div> <div>425 428 439 441</div> <div>426 429 440 442</div> <div>427 430 441 443</div> <div>428 431 442 444</div> <div>429 432 443 445</div> <div>430 433 444 446</div> <div>431 434 445 447</div> <div>432 435 446 448</div> <div>433 436 447 449</div> <div>434 437 448 450</div> <div>435 438 449 451</div> <div>436 439 450 452</div> <div>437 440 451 453</div> <div>438 441 452 454</div> <div>439 442 453 455</div> <div>440 443 454 456</div> <div>441 444 455 457</div> <div>442 445 456 458</div> <div>443 446 457 459</div> <div>444 447 458 460</div> <div>445 448 459 461</div> <div>446 449 460 462</div> <div>447 450 461 463</div> <div>448 451 462 464</div> <div>449 452 463 465</div> <div>450 453 464 466</div> <div>451 454 465 467</div> <div>452 455 466 468</div> <div>453 456 467 469</div> <div>454 457 468 470</div> <div>455 458 469 471</div> <div>456 459 470 472</div> <div>457 460 471 473</div> <div>458 461 472 474</div> <div>459 462 473 475</div> <div>460 463 474 476</div> <div>461 464 475 477</div> <div>462 465 476 478</div> <div>463 466 477 479</div> <div>464 467 478 480</div> <div>465 468 479 481</div> <div>466 469 480 482</div> <div>467 470 481 483</div> <div>468 471 482 484</div> <div>469 472 483 485</div> <div>470 473 484 486</div> <div>471 474 485 487</div> <div>472 475 486 488</div> <div>473 476 487 489</div> <div>474 477 488 490</div> <div>475 478 489 491</div> <div>476 479 490 492</div> <div>477 480 491 493</div> <div>478 481 492 494</div> <div>479 482 493 495</div> <div>480 483 494 496</div> <div>481 484 495 497</div> <div>482 485 496 498</div> <div>483 486 497 499</div> <div>484 487 498 500</div> <div>485 488 499 501</div> <div>486 489 500 502</div> <div>487 490 501 503</div> <div>488 491 502 504</div> <div>489 492 503 505</div> <div>490 493 504 506</div> <div>491 494 505 507</div> <div>492 495 506 508</div> <div>493 496 507 509</div> <div>494 497 508 510</div> <div>495 498 509 511</div> <div>496 499 510 512</div> <div>497 500 511 513</div> <div>498 501 512 514</div> <div>499 502 513 515</div> <div>500 503 514 516</div> <div>501 504 515 517</div> <div>502 505 516 518</div> <div>503 506 517 519</div> <div>504 507 518 520</div> <div>505 508 519 521</div> <div>506 509 520 522</div> <div>507 510 521 523</div> <div>508 511 522 524</div> <div>509 512 523 525</div> <div>510 513 524 526</div> <div>511 514 525 527</div> <div>512 515 526 528</div> <div>513 516 527 529</div> <div>514 517 528 530</div> <div>515 518 529 531</div> <div>516 519 530 532</div> <div>517 520 531 533</div> <div>518 521 532 534</div> <div>519 522 533 535</div> <div>520 523 534 536</div> <div>521 524 535 537</div> <div>522 525 536 538</div> <div>523 526 537 539</div> <div>524 527 538 540</div> <div>525 528 539 541</div> <div>526 529 540 542</div> <div>527 530 541 543</div> <div>528 531 542 544</div> <div>529 532 543 545</div> <div>530 533 544 546</div> <div>531 534 545 547</div> <div>532 535 546 548</div> <div>533 536 547 549</div> <div>534 537 548 550</div> <div>535 538 549 551</div> <div>536 539 550 552</div> <div>537 540 551 553</div> <div>538 541 552 554</div> <div>539 542 553 555</div> <div>540 543 554 556</div> <div>541 544 555 557</div> <div>542 545 556 558</div> <div>543 546 557 559</div> <div>544 547 558 560</div> <div>545 548 559 561</div> <div>546 549 560 562</div> <div>547 550 561 563</div> <div>548 551 562 564</div> <div>549 552 563 565</div> <div>550 553 564 566</div> <div>551 554 565 567</div> <div>552 555 566 568</div> <div>553 556 567 569</div> <div>554 557 568 570</div> <div>555 558 569 571</div> <div>556 559 570 572</div> <div>557 560 571 573</div> <div>558 561 572 574</div> <div>559 562 573 575</div> <div>560 563 574 576</div> <div>561 564 575 577</div> <div>562 565 576 578</div> <div>563 566 577 579</div> <div>564 567 578 580</div> <div>565 568 579 581</div> <div>566 569 580 582</div> <div>567 570 581 583</div> <div>568 571 582 584</div> <div>569 572 583 585</div> <div>570 573 584 586</div> <div>571 574 585 587</div> <div>572 575 586 588</div> <div>573 576 587 589</div> <div>574 577 588 590</div> <div>575 578 589 591</div> <div>576 579 590 592</div> <div>577 580 591 593</div> <div>578 581 592 594</div> <div>579 582 593 595</div> <div>580 583 594 596</div> <div>581 584 595 597</div> <div>582 585 596 598</div> <div>583 586 597 599</div> <div>584 587 598 600</div> <div>585 588 599 601</div> <div>586 589 600 602</div> <div>587 590 601 603</div> <div>588 591 602 604</div> <div>589 592 603 605</div> <div>590 593 604 606</div> <div>591 594 605 607</div> <div>592 595 606 608</div> <div>593 596 607 609</div> <div>594 597 608 610</div> <div>595 598 609 611</div> <div>596 599 610 612</div> <div>597 600 611 613</div> <div>598 601 612 614</div> <div>599 602 613 615</div> <div>600 603 614 616</div> <div>601 604 615 617</div> <div>602 605 616 618</div> <div>603 606 617 619</div> <div>604 607 618 620</div> <div>605 608 619 621</div> <div>606 609 620 622</div> <div>607 610 621 623</div> <div>608 611 622 624</div> <div>609 612 623 625</div> <div>610 613 624 626</div> <div>611 614 625 627</div> <div>612 615 626 628</div> <div>613 616 627 629</div> <div>614 617 628 630</div> <div>615 618 629 631</div> <div>616 619 630 632</div> <div>617 620 631 633</div> <div>618 621 632 634</div> <div>619 622 633 635</div> <div>620 623 634 636</div> <div>621 624 635 637</div> <div>622 625 636 638</div> <div>623 626 637 639</div> <div>624 627 638 640</div> <div>625 628 639 641</div> <div>626 629 640 642</div> <div>627 630 641 643</div> <div>628 631 642 644</div> <div>629 632 643 645</div> <div>630 633 644 646</div> <div>631 634 645 647</div> <div>632 635 646 648</div> <div>633 636 647 649</div> <div>634 637 648 650</div> <div>635 638 649 651</</div> | |



Diagnóstico

ORTOPEDIA 1
LEITO 3-1

FOLHA DE TRATAMENTO E EVOLUÇÃO

FX EXP FÊMUR D + PUNHO D

9.01

LEITO 3-1

LEITO 3-1

| | |
|----------|--------------------------------------|
| Paciente | SUELLEN FRANCISCA SOUSA DA SILVA, 29 |
|----------|--------------------------------------|

Alcornoque

Leito

Convênio

Evolução Médica

| Data | Prescrição Médica | Horário | Evolução Médica |
|------|--|---------|--|
| 20/2 | 1 DIETA LIVRE | 5:4 | 7º DIA |
| | 2 SRL 1500ML EV P/ 24H | 12 | BEG, Estável. S/ distúrbios. |
| | 3 CEFTRIAXONA 1G + ABD EV 12/12H | 12 | S/ qvoms. |
| | 4 DIPIRONA 1G + ABD EV 6/6H | 12 | Diurese (+) ouve (+) |
| | 5 TRAMAL 100mg + SFQ, 9% 100ml EV 8/8H | 12 | |
| | 6 NAUSEDRON 8mg/ml 1FA + ABD EV 8/8h SN | 12 | |
| | 7 OMEPRAZOL 40MG + DILUENTE EV EM JEUM | 12 | |
| | 8 TILATIL 20MG + ABD EV 12/12H SN | 12 | |
| | 9 CLEXANE 40MG SC 1XDIA | 12 | |
| | 10 MUDANÇA DE DECÚBITO 2/2H | 12 | |
| | 11 CURATIVO DIÁRIO | 12 | |
| | 12 SSVV+CCGG | 12 | |
| 31 | Ywry de Paiva Câmara ORTOPEDIA E TRAUMATOLOGIA CRM/PA 11.507 | | Ywry de Paiva Câmara ORTOPEDIA E TRAUMATOLOGIA CRM/PA 11.507 |

Ywry de Paiva Câmara
CRMPA

Yury de Sá Câmara
ORTOPEDIA E TRAUMATOLOGIA
CRM/PB 11507

Scanned by CamScanner



Assinado eletronicamente por: ISIS GORGONIO BASTOS - 27/08/2019 22:57:55

<http://pje.tjpb.jus.br:80/pje/Processo/ConsultaDocumento/listView.seam?x=19082722575481500000023145110>

Número do documento: 19082722575481500000023145110

Num. 23891704 - Pág. 1

Diagnóstico

FX EXP FÊMUR D + PUNHO D

FOLHA DE TRATAMENTO E EVOLUÇÃO

ORTOPEDIA 1
LEITO 3-1

Paciente **SUELLEN FRANCISCA SOUSA DA SILVA, 29**

Alojamento

Leito

Convênio

LEITO 3-1

| Data | Prescrição Médica | Horário | Evolução Médica |
|------|---|---------|---|
| 21/2 | 1 DIETA LIVRE 2 SRL 1500ML EV P/ 24H 3 CEFTRIAXONA 1G + ABD EV 12/12H 4 DIFIRONA 1G + ABD EV 6/6H 5 TRAMAL 100mg + SFO, 9% 100ml EV 8/8H 6 NAUSEDRON 8mg/ml 1FA + ABD EV 8/8h SN 7 OMEPRAZOL 40MG + DILUENTE EV EM JEUM 8 TILATIL 20MG + ABD EV 12/12H SN 9 CLEXANE 40MG SC 1X/DIA 10 MUDANÇA DE DECUBITO 2/2H 11 CURATIVO DIÁRIO 12 SSVV+CCGG | | <u>Bº DJH</u> Beb, Estável. S/ distúrbios. S/ quadras. Diurese (+) evac. (+) <u>cd. vpmt</u> Aguarda "meu q. s." |
| 17 | | | |

Unidade de Pronto Socorro
30/08/2019 14:00
DR. M. G. BASTOS

Unidade de Pronto Socorro
30/08/2019 14:00
DR. M. G. BASTOS

HC0. 833



| Data | Hora | T | P | R | PA | Diurese | Observações Enfermagem | Assis |
|-------|--------|---|---|---|-----------|---------|--|-------|
| 21/02 | 13,50 | | | | 120 80 | | Paciente, evoluí sem fei- xas, consciente e orientada realizado curativo MID, mantendo eticado AVP, medicada segue as cuidados de en- fermagem, banho no leito | |
| 23/02 | 16,19h | | | | 100 70 | | Paciente, evoluí sem feixas. | |

Josane C. de A. Nascimento
Téc. Enfermagem
COREN 177938

Josane C. de A. Nascimento
Téc. Enfermagem
COREN 177938



Diagnóstico

OK

FOLHA DE TRATAMENTO E EVOLUÇÃO

FX EXP FÊMUR D + PUNHO D

ORTOPEDIA 1
LEITO 3-1

LEITO 3-1

LEITO 3-2

Paciente SUELLEN FRANCISCA SOUSA DA SILVA, 29

Alojamiento

Leito

| | |
|----------|--|
| Convênio | |
|----------|--|

| Paciente | Prescrição Médica | Horário | Evolução Médica |
|--------------|--|---------|-----------------|
| Data 22/2 | 1. DIETA LIVRE | | |
| | 2. SRL 1500ML EV P/ 24H | | |
| | 3. CEFTRIAXONA 1G + ABD EV 12/12H | | |
| | 4. DIPIRONA 1G + ABD EV 6/6H | | |
| | 5. TRAMAL 100MG + SFD, 9% 100ML EV 8/8H | | |
| | 6. NAUSEDRON 8mg/ml 1FA + ABD EV 8/8H SN | | |
| | 7. OMEPRAZOL 40MG + DILLENTE EV EM JEUM | | |
| | 8. TILATIL 20MG + ABD EV 12/12H SN | | |
| | 9. CLEXANE 40MG SC 1X/DIA | | |
| | 10. MUDANÇA DE DECÚBITO 2/2H | | |
| | 11. CURATIVO DIÁRIO | | |
| | 12. SSVV+CCGG | | |

Yury da Paiva Costa
enfermeira especializada em
CRANIO

Yury da Paiva Costa
enfermeira especializada em
CRANIO

6470



Diagnóstico

ORTOPEDIA 1
LEITO 3-1

FOLHA DE TRATAMENTO E EVOLUÇÃO

FX EXP FÊMUR D + PUNHO D

| | |
|----------|--------------------------------------|
| Paciente | SUELLEN FRANCISCA SOUSA DA SILVA, 29 |
|----------|--------------------------------------|

| |
|-------------|
| Alojamiento |
|-------------|

Leilo

| | |
|----------|--|
| Convênio | |
|----------|--|

LEITO 3-1

| Data | Prescrição Médica | Horário | Evolução Médica |
|------|---|---------|-----------------|
| 23/2 | 1 DIETA LIVRE | | |
| | 2 SRL 1500ML EV P/ 24H | | |
| | 3 CEFTRIAXONA 1G + ABD EV 12/12H | | |
| | 4 DIPIRONA 1G + ABD EV 8/8H | | |
| | 5 TRAMAL 100mg + SF0,9% 100ml EV 8/8H | | |
| | 6 NAUSEDRON 8mg/ml 1FA + ABD EV 8/8h SN | | |
| | 7 OMEPRAZOL 40MG + DILUENTE EV EM JEUM | | |
| | 8 TILATIL 20MG + ABD EV 12/12H SN | | |
| | 9 CLEXANE 40MG SC 1X01A | | |
| | 10 MUDANÇA DE DECÚBITO 2/2H | | |
| | 11 CURATIVO DIÁRIO | | |
| | 12 SSVV+CCGG | | |
| | PENICILINA 1G em 4mg | | |
| 17 | | | |



Ruana de Sales Barbi
Téc. de Enfermagem
CORUM-PB 1221543

Diagnóstico

FX EXP FÊMUR D + PUNHO D

FOLHA DE TRATAMENTO E EVOLUÇÃO

ORTOPEDIA 1
LEITO 3-1

Paciente **SUELLEN FRANCISCA SOUSA DA SILVA, 29**

Alojamento

Leito

Convênio

LEITO 3-1

| Data | Prescrição Médica | Horário | Evolução Médica |
|------|--|---------|---------------------------------------|
| 24/2 | 1 DIETA LIVRE | | 11 ^o DIA PD: OK |
| | 2 SRL 1500ML EV P/ 24H | 18:30 | |
| | 3 CEFTRIAXONA 1G + ABD EV 12/12H (suspensão) | 18:30 | BEG, estável. S/ distúrbios. |
| | 4 DIFIRONA 1G + ABD EV 6/6H | 18:30 | C/ Rash cutâneo leve. |
| | 5 TRAMAL 100mg + SPO, 9% 100ml EV 8/8H | 18:30 | Diurese (+) euc (+) |
| | 6 NAUSEDRON 8mg/ml 1FA + ABD EV 8/8h SN | | |
| | 7 OMEPRAZOL 40MG + DILUENTE EV EM JEUM | | |
| | 8 TILATIL 20MG + ABD EV 12/12H SN | | |
| | 9 CLEXANE 40MG SC 1XDIA (suspensão) | | |
| | 10 MUDANÇA DE DECÚBITO 2/2H | | |
| | 11 CURATIVO DIÁRIO | | |
| | 12 SSVV+CCGG | | |
| | 13 Ferrogel 1fa sm 1x/dia | 18:30 | C/ vpm |
| | 14 Dexametasona 12 + 15 + 15 de 12h 8/8h | 18:30 | Aumenta urina e soluiza Hemograma. |
| 27 | | | |

MOD. 013



| Data | Hora | T | P | R | PA | Diurese | Observações Enfermagem | Assis |
|----------|-------|------|----|---|--------|---------|---|-------|
| 24/02/18 | 08:00 | 36,8 | 82 | | 100x70 | | Paciente consciente e orientada. N. queixas até o momento, fútil e ECGG. A mesma se nega a fazer a troca do AVP, segue as cuidados da enfermagem. | |
| | 17:00 | | | | | | Paciente resolve fazer a troca do AVP, pelo 02. | |
| 24/02 | 21:30 | | | | 100x60 | | | Rb. |

Scanned by CamScanner



Diagnóstico

FOLHA DE TRATAMENTO E EVOLUÇÃO

FX EXP FÊMUR D + PUNHO D

ORTOPEDIA I
LEITO 3-1

Paciente **SUELLEN FRANCISCA SOUSA DA SILVA, 29**

Alojamento

Leito

Convênio

LEITO 3-1

| Data | Prescrição Médica | Horário | Evolução Médica |
|------|---|----------|-----------------|
| 25/2 | 1 DIETA LIVRE 12:00 após manhã nite | 12:00 ok | 12ª DIA |
| | 2 SRL 1500ML EV P/ 24H | | |
| | 3 CEFTRIAXONA 1G + ABD EV 12/12H (SUSPENSA) | 12:00 ok | |
| | 4 DIFIRONA 1G + ABD EV 6/6H | | |
| | 5 TRAMAL 100mg + SF0,9% 100ml EV 8/8H | | |
| | 6 NAUSEDRON 8mg/ml 1FA + ABD EV 8/8H SN | | |
| | 7 OMEPRAZOL 40MG + DILUENTE EV EM JEUM | | |
| | 8 TILATIL 20MG + ABD EV 12/12H SN | | |
| | 9 CLEXANE 40MG SC 1X/DIA (SUSPENSO) | | |
| | 10 MUDANÇA DE DECÚBITO 2/2H | | |
| | 11 CURATIVO DIÁRIO | | |
| | 12 SSVV+CCGG | | |
| | 13 Fomegan 1FA IM t/c/d | 12:00 | |
| | 14 Dekametasona 1FA + 15ml SF EV lento 8/8h | 14:00 ok | |
| 17 | | | |

BEG, estável, s/ distúrbios.
Cl den 10/21
Diurese (+) conc.

Cl vpm
fazendo cirurgia
humana 2 let.

Wf

EVOLUÇÃO DE ENFERMAGEM

1. IDENTIFICAÇÃO

Nome: Suellen F. Sousa da Silva Registro: 3-1 Leito: 3-1 Setor Atual: Ortop.

2. AVALIAÇÃO GERAL

Sinais vitais: Tax: °C; P: bpm; FR: irpm; PA: mmHg; FC: bpm; SPO2: %
HGT: mg/dl; Peso: Kg; Altura: cm Dor: () Local: Obs.:

EXAMES LABORATORIAIS ALTERADOS:

3. AVALIAÇÃO DAS NECESSIDADES PSICOBIOLOGICAS

REGULAÇÃO NEUROLÓGICA

Nível de consciência: ☒ Consciente ☒ Orientado () Confuso () Letárgico () Torporoso () Comatoso () Outro

GLASGOW(3-15): Drogas (Sedação/Analgesia):

Pupilas: ☒ Isocóricas () Anisocóricas () D>E () E>D () Fotorreagentes () Mióticas () Midríaticas

Mobilidade Física: () Preservada () Paresia () Plegia () Parestesia Local: reflexa / MSD / MSD

Linguagem: () Qual? () Disfonia () Afasia () Disfasia () Disartria.

Obs:

OXIGENAÇÃO

Respiração: ☒ Espontânea () Cateter Nasal () Venturi % l/min () Traqueostomia () Ayre/Tubo T

() VMNI () VMI TOT nº Comissura labial nº FIO2 % PEEP cmH2O

☒ Eupnéia: () Taquipnéia () Bradipnéia () Dispnéia () Outros:

Ausculata pulmonar: Murmúrio vesicular presente: () Diminuídos () D () E

Ruidos adventícios: () Roncos () Sibilos () Estridor () Outros:

Tosse: () Improdutiva () Produtiva Expectoração: () Quantidade e aspecto:

Aspiração: Quantidade e aspecto: Dreno de tórax: () D () E () Selo d'água:

Data da inserção do dreno / / Aspecto da drenagem torácica:

Gasometria arterial: PH PCO2 PO2 HCO3 EB SpO2 Data: / / Hora:

PERCEPÇÃO DOS ÓRGÃOS DOS SENTIDOS

Alteração: () Visão () Audição () Tato () Olfato () Paladar Observação:

SEGURANÇA FÍSICA

☒ Tranquilo () Agitado () Agressivo. () Risco de queda. Observação:

REGULAÇÃO CARDIOVASCULAR

Pulso: ☒ Regular () Irregular () Impalpável () Filiforme () Cheio.



FONTE: BORDINHAO, R.C. Coleta de dados por meio de grupo focal. Porto Alegre (2009).

EVOLUÇÃO DE ENFERMAGEM

1. IDENTIFICAÇÃO

Nome: Suelly Francisco Registro: Leito: 3.1 Setor Atual:

2. AVALIAÇÃO GERAL

Sinais vitais: Tax: °C; P: bpm; FR: irpm; PA: mmHg; FC: bpm; SPO2: %
HGT: mg/dl; Peso: Kg; Altura: cm Dor: () Local: Obs.:

EXAMES LABORATORIAIS ALTERADOS:

3. AVALIAÇÃO DAS NECESSIDADES PSICOBIOLOGICAS

REGULAÇÃO NEUROLÓGICA

Nível de consciência: (☒) Consciente (☒) Orientado () Confuso () Letárgico () Torporoso () Comatoso () Outro

GLASGOW(3-15):

Drogas (Sedação/Analgesia):

Pupilas: (☒) Isocóricas () Anisocóricas () D>E () E>D () Fotorreagentes () Mióticas () Midriáticas

Mobilidade Física: () Preservada () Paresia () Plegia () Parestesia Local:

Linguagem: () Qual? () Disfonia () Afasia () Disfasia () Disartria.

Obs:

OXIGENAÇÃO

Respiração: (☒) Espontânea () Cateter Nasal () Venturi % l/min () Traqueostomia () Ayre/Tubo T

() VMNI () VMI TOT nº Comissura labial nº FiO2 % PEEP cmH2O

(☒) Eupnéia; () Taquipnéia () Bradipnéia () Dispnéia () Outros:

Ausculat pulmonar: Murmúrio vesicular presente: () Diminuídos () D () E

Ruídos adventícios: () Roncos () Sibilos () Estridor () Outros:

Tosse: () Improdutiva () Produtiva Expectoração: () Quantidade e aspecto:

Aspiração: Quantidade e aspecto:

Dreno de tórax: () D () E () Selo d'água:

Data da inserção do dreno / / Aspecto da drenagem torácica:

Gasometria arterial: PH PCO2 PO2 HCO3 EB SpO2 Data: / / Hora:

PERCEÇÃO DOS ORGÃOS DOS SENTIDOS

Alteração: () Visão () Audição () Tato () Olfato () Paladar Observação:

SEGURANÇA FÍSICA

(☒) Tranquilo () Agitado () Agressivo. () Risco de queda. Observação:

REGULAÇÃO CARDIOVASCULAR

Pulso: (☒) Regular () Irregular () Impalpável () Filiforme () Cheio.



| |
|---|
| Pele: (<input checked="" type="checkbox"/>) Corada () Hipocorada () Cianose () Sudorese () Fria () Aquecida |
| Tempo de enchimento capilar: () < 3 segundos; () > 3 segundos. () Turgência jugular: () |
| Drogas vasoativas: () Quais? Precordialgia () |
| Ausculta cardíaca: (<input checked="" type="checkbox"/>) Rítmica () Arritmica () Sopros () Outros. Marcapasso: () Transitório () Definitivo |
| Cateter vascular: (<input checked="" type="checkbox"/>) Periférico () Central () Dissecção. Localização: <u>MS E</u> Data da punção: <u>16/02/18</u> |
| Edema: () MMSS () MMII () Face () Anasarca. Observações: |
| ALIMENTAÇÃO E ELIMINAÇÕES (INTESTINAL E URINÁRIA) |
| Tipo somático: (<input checked="" type="checkbox"/>) Nutrido () Emagrecido () Caquético () Obeso. |
| Dentição: (<input checked="" type="checkbox"/>) Completa () Incompleta () Prótese. |
| Alimentação: (<input checked="" type="checkbox"/>) AVO () SNG () SNE () Gastronomia () Jejunostomia () NPT; Hora: Data: <u>16/02/18</u> |
| Alterações: (<input checked="" type="checkbox"/>) Inapetência () Disfagia () Intolerância alimentar () Vômito () Pirose () Outros: |
| Abdômen: (<input checked="" type="checkbox"/>) Normotenso () Distendido () Tenso () Ascítico () Outros: |
| RHA: (<input checked="" type="checkbox"/>) Normoativos () Ausentes () Diminuídos () Aumentados |
| Eliminação intestinal: (<input checked="" type="checkbox"/>) Normal () Líquida () Constipado há <u> </u> dias () Outros: |
| Eliminação urinária: (<input checked="" type="checkbox"/>) Espontânea () Retenção () Incontinência () Hematúria () SVD: Débito <u> </u> ml/h; |
| Aspecto: () Outros: Observações: |
| INTEGRIDADE FÍSICA E CUTÂNEO-MUCOSA |
| Condição da pele: (<input checked="" type="checkbox"/>) Íntegra () Ressecada () Equimoses () Hematomas () Escoriações () Outro: |
| Coloração da pele: (<input checked="" type="checkbox"/>) Normocorada () Hipocorada () Ictérica () Cianótica Turgor da pele: () Preservado |
| Condições das mucosas: (<input checked="" type="checkbox"/>) Úmidas () Secas Manifestações de sede: () |
| Incisão cirúrgica: () Local/Aspecto: Curativo em: <u>16/02/18</u> |
| Dreno: () Tipo/Aspecto: Débito: <u> </u> Retirado em: <u> </u> / <u> </u> / <u> </u> |
| Úlcera de pressão: () Estágio: <u> </u> Local: <u> </u> Descrição: <u> </u> Curativo: <u> </u> / <u> </u> / <u> </u> |
| CUIDADO CORPORAL |
| Cuidado corporal: () Independente (<input checked="" type="checkbox"/>) Dependente () Parcialmente dependente. Observações: |
| Higiene corporal: (<input checked="" type="checkbox"/>) Satisfatória () Insatisfatória Higiene Corporal: (<input checked="" type="checkbox"/>) Satisfatória () Insatisfatória. |
| Limitação física: (<input checked="" type="checkbox"/>) Acamado () Cadeira de rodas () Outro: |
| SONO E REPOUSO |
| (<input checked="" type="checkbox"/>) Preservado () Insônia () Dorme durante o dia () Sono Interrompido. Observações: |
| 4 - AVALIAÇÃO DAS NECESSIDADES PSICOSSOCIAIS |
| COMUNICAÇÃO, GREGÁRIA E SEGURANÇA EMOCIONAL |
| Comunicação: (<input checked="" type="checkbox"/>) Preservada () Prejudicada Sentimentos e comportamentos: (<input checked="" type="checkbox"/>) Cooperativo () Medo; |
| (<input checked="" type="checkbox"/>) Ansiedade () Ausência de familiares/visita () Outros: |
| 5 - NECESSIDADES PSICOESPIRITUAIS |
| RELIGIÃO / RELIGIOSIDADE E/OU ESPIRITUALIDADE |
| Tipo: <u> </u> () Praticante () Não praticante. Observações: |
| INTERCORRÊNCIAS |
| <u>16/02/18</u> paciente el fixador externo + goteira M.I.D |
| <u>M.C. P.M. Segue as cuidados da Enfermagem</u> |
| Carimbo e Assinatura do Enfermeiro: DATA <u>16/02/18</u> HORA <u> </u> / <u> </u> / <u> </u> |

FONTE: BORDINHO, R.C; Coleta de dados por meio de grupo focal. Porto Alegre (2009).

Scanned by CamScanner





GOVERNO
DA PARAÍBA

HOSPITAL DE EMERGÊNCIA E TRAUMA DOM LUIZ GONZAGA FERNANDES

EVOLUÇÃO DE ENFERMAGEM

1. IDENTIFICAÇÃO

Nome: Suellem Francisco Registro: Leito: 3-1 Setor Atual: 011

2. AVALIAÇÃO GERAL

Sinais vitais: Tax: °C; P: bpm; FR: lpm; PA: mmHg; FC: bpm; SPO2: %
HGT: mg/dl; Peso: Kg; Altura: cm Dor: () Local: Obs.:

EXAMES LABORATORIAIS ALTERADOS:

3. AVALIAÇÃO DAS NECESSIDADES PSICOBIOLOGICAS

REGULAÇÃO NEUROLÓGICA

Nível de consciência: (☒) Consciente (☒) Orientado () Confuso () Letárgico () Torporoso () Comatoso () Outro

GLASGOW(3-15):

Drogas (Sedação/Analgesia):

Pupilas: (☒) Isocóricas () Anisocóricas () D>E () E>D () Fotorreagentes () Mióticas () Midríaticas

Mobilidade Física: (☒) Preservada () Paresia () Plegia () Parestesia Local:

Linguagem: () Qual? () Disfonia () Afasia () Disfasia () Disartria.

Obs:

OXIGENAÇÃO

Respiração: (☒) Espontânea () Cateter Nasal () Venturi % l/min () Traqueostomia () Ayre/Tubo T

() VMNI () VMI TOT nº Comissura labial nº FIO2 % PEEP cmH2O

(☒) Eupnéia; () Taquipnéia () Bradipnéia () Dispnéia () Outros:

Ausulta pulmonar: Murmúrio vesicular presente: (☒) Diminuídos () D () E

Ruídos adventícios: () Roncos () Sibilos () Estridor () Outros:

Tosse: () Improdutiva () Produtiva Expectoração: () Quantidade e aspecto:

Aspiração: Quantidade e aspecto: Dreno de tórax: () D () E () Selo d'água:

Data da inserção do dreno / / Aspecto da drenagem torácica:

Gasometria arterial: PH PCO₂ PO₂ HCO₃ EB SpO₂ Data: ____/____/____ Hora:

PERCEPÇÃO DOS ÓRGÃOS DOS SENTIDOS

Alteração: () Visão () Audição () Tato () Olfato () Paladar Observação:

SEGURANÇA FÍSICA

(☒) Tranquilo () Agitado () Agressivo. () Risco de queda. Observação:

REGULAÇÃO CARDIOVASCULAR

Pulso: (☒) Regular () Irregular () Impalpável () Filiforme () Cheio.

Scanned by CamScanner



Assinado eletronicamente por: ISIS GORGONIO BASTOS - 27/08/2019 22:57:56

<http://pje.tjpb.jus.br:80/pje/Processo/ConsultaDocumento/listView.seam?x=19082722575550200000023145111>

Número do documento: 19082722575550200000023145111

Num. 23891705 - Pág. 7

| | |
|--|--|
| Pele: (<input checked="" type="checkbox"/>) Corada () Hipocorada () Cianose () Sudorese () Fria () Aquecida. | |
| Tempo de enchimento capilar: () ≤ 3 segundos; () > 3 segundos. () Turgência jugular: () | |
| Drogas vasoativas: () Quais? Precordialgia () | |
| Ausculta cardíaca: () Rítmica () Arritmica () Sopros () Outros. Marcapasso: () Transitório () Definitivo | |
| Cateter vascular: (<input checked="" type="checkbox"/>) Periférico () Central () Dissecção. Localização: Data da punção 13/02/18 | |
| Edema: () MMSS () MMII () Face () Anasarca. Observações: | |
| ALIMENTAÇÃO E ELIMINAÇÕES (INTESTINAL E URINÁRIA) | |
| Tipo somático: (<input checked="" type="checkbox"/>) Nutrido () Emagrecido () Caquético () Obeso | |
| Dentição: () Completa (<input checked="" type="checkbox"/>) Incompleta () Prótese. | |
| Alimentação: (<input checked="" type="checkbox"/>) VO () SNG () SNE () Gastronomia () Jejunostomia () NPT; Hora: Data: / / | |
| Alterações: () Inapetência () Disfagia () Intolerância alimentar () Vômito () Pirose () Outros: | |
| Abdômen: (<input checked="" type="checkbox"/>) Normotenso () Distendido () Tenso () Ascítico () Outros: | |
| RHA: () Normoativos () Ausentes () Diminuídos () Aumentados | |
| Eliminação intestinal: () Normal () Líquida () Constipado há dias () Outros: | |
| Eliminação urinária: (<input checked="" type="checkbox"/>) Espontânea () Retenção () Incontinência () Hematúria () SVD: Débito ml/h: | |
| Aspecto: () Outros: Observações: | |
| INTEGRIDADE FÍSICA E CUTÂNEO-MUCOSA | |
| Condição da pele: (<input checked="" type="checkbox"/>) Íntegra () Ressecada () Equimoses () Hematomas () Escoriações (<input checked="" type="checkbox"/>) Outro: | |
| Coloração da pele: (<input checked="" type="checkbox"/>) Normocorada () Hipocorada () Ictérica () Cianótica Turgor da pele: (<input checked="" type="checkbox"/>) Preservado | |
| Condições das mucosas: (<input checked="" type="checkbox"/>) Úmidas () Secas Manifestações de sede: () | |
| Incisão cirúrgica: () Local/Aspecto: Curativo em: / / | |
| Dreno: () Tipo/Aspecto: Débito: Retirado em: / / | |
| Úlcera de pressão: () Estágio: Local: Descrição: Curativo: / / | |
| CUIDADO CORPORAL | |
| Cuidado corporal: () Independente (<input checked="" type="checkbox"/>) Dependente () Parcialmente dependente. Observações: | |
| Higiene corporal: (<input checked="" type="checkbox"/>) Satisfatória () Insatisfatória Higiene Corporal: () Satisfatória () Insatisfatória | |
| Limitação física: (<input checked="" type="checkbox"/>) Acamado () Cadeira de rodas () Outro: | |
| SONO E REPOUSO | |
| (<input checked="" type="checkbox"/>) Preservado () Insônia () Dorme durante o dia () Sono interrompido. Observações: | |
| 4 - AVALIAÇÃO DAS NECESSIDADES PSICOSSOCIAIS | |
| COMUNICAÇÃO, GREGÁRIA E SEGURANÇA EMOCIONAL | |
| Comunicação: (<input checked="" type="checkbox"/>) Preservada () Prejudicada Sentimentos e comportamentos: () Cooperativo () Medo: | |
| (<input checked="" type="checkbox"/>) Ansiedade () Ausência de familiares/visita () Outros: | |
| 5 - NECESSIDADES PSICOESPIRITUAIS | |
| RELIGIÃO / RELIGIOSIDADE E/OU ESPIRITUALIDADE | |
| Tipo: () Praticante () Não praticante. Observações: | |
| INTERCORRÊNCIAS | |
| - Paciente com cateter e peso no M.I.D. | |
| - Sem febre | |
| Carimbo e Assinatura do Enfermeiro: DATA: 15/02/18 HORA: h | |

FONTE: BORDINIÃO, R.C. Coleta de dados por meio de grupo focal. Porto Alegre (2009).

Scanned by CamScanner





GOVERNO
DA PARAÍBA

SECRETARIA DE SAÚDE

HOSPITAL DE EMERGÊNCIA E TRAUMA DOM LUIZ GONZAGA FERNANDES

Diagnóstico

FOLHA DE TRATAMENTO E EVOLUÇÃO

Paciente

Smellen P. S. Silva

Alojamento

Leito

Convênio

Data

Prescrição Médica
1. Duha zero
2. No C.C.

Horário

Evolução Médica

Admissão
Pele aderida
vítima de acidente
de moto. Apresenta
fratura exposta
de fêmur @ + fratura
de rádio ulna @
No C.C. p/
cirurgia

MOD 103



Pele: ☒ Corada () Hipocorada () Cianose () Sudorese () Fria () Aquecida.
Tempo de enchimento capilar: ☒ ≤ 3 segundos; () >3 segundos. () Turgência jugular: ()
Drogas vasoativas: () Quais? Precordialgia ()
Ausculta cardíaca: () Rítmica () Arritmica () Sopros () Outros. Marcapasso: () Transitório () Definitivo
Cateter vascular: ☒ Periférico () Central () Dissecção. Localização: MSC Data da punção: 19/02/18
Edema: () MMSS () MMII () Face () Anasarca. Observações:
ALIMENTAÇÃO E ELIMINAÇÕES (INTESTINAL E URINÁRIA)
Tipo somático: ☒ Nutrido () Emagrecido () Caquético () Obeso.
Dentição: () Completa () Incompleta () Prótese.
Alimentação: ☒ VO () SNG () SNE () Gastronomia () Jejunostomia () NPT. Hora: Data: / /
Alterações: () Inapetência () Disfagia () Intolerância alimentar () Vômito () Pirose () Outros.
Abdômen: () Normotenso () Distendido () Tenso () Ascítico () Outros.
RHA: ☒ Normoativos () Ausentes () Diminuídos () Aumentados
Eliminação intestinal: ☒ Normal () Líquida () Constipado há dias () Outros:
Eliminação urinária: ☒ Espontânea () Retenção () Incontinência () Hematúria () SVD: Débito ml/h;
Aspecto: () Outros: Observações:
INTEGRIDADE FÍSICA E CUTÂNEO-MUCOSA
Condição da pele: ☒ Íntegra () Ressecada () Equimoses () Hematomas () Escoriações () Outros:
Coloração da pele: ☒ Normocorada () Hipocorada () Ictérica () Cianótica Turgor da pele: () Preservado
Condições das mucosas: ☒ Úmidas () Secas Manifestações de sede: ()
Incisão cirúrgica: () Local/Aspecto: Curativo em: / /
Dreno: () Tipo/Aspecto: Débito: Retirado em: / /
Úlcera de pressão: () Estágio: Local: Descrição: Curativo: / /
CUIDADO CORPORAL
Cuidado corporal: () Independente ☒ Dependente () Parcialmente dependente. Observações:
Higiene corporal: ☒ Satisfatória () Insatisfatória Higiene Corporal: () Satisfatória () Insatisfatória.
Limitação física: () Acamado () Cadeira de rodas () Outro:
SONO E REPOUSO
☒ Preservado () Insônia () Dorme durante o dia () Sono Interrompido. Observações:
4 - AVALIAÇÃO DAS NECESSIDADES PSICOSSOCIAIS
COMUNICAÇÃO, GREGÁRIA E SEGURANÇA EMOCIONAL
Comunicação: ☒ Preservada () Prejudicada Sentimentos e comportamentos: () Cooperativo () Medo.
() Ansiedade () Ausência de familiares/visita () Outros:
5 - NECESSIDADES PSICOESPIRITUAIS
RELIGIÃO / RELIGIOSIDADE E/OU ESPIRITUALIDADE
Tipo: () Praticante () Não praticante. Observações:
INTERCORRÊNCIAS

EVOLUÇÃO DE ENFERMAGEM

1. IDENTIFICAÇÃO

Nome: Suellam Karinele Registro: Leito: 31 Setor Atual: ortop. I

2. AVALIAÇÃO GERAL

Sinais vitais: Tax: °C; P: bpm; FR: irpm; PA: mmHg; FC: bpm; SPO2: %
HGT: mg/dl; Peso: Kg; Altura: cm Dor: () Local: Obs.:

EXAMES LABORATORIAIS ALTERADOS:

3. AVALIAÇÃO DAS NECESSIDADES PSICOBIOLOGICAS

REGULAÇÃO NEUROLÓGICA

Nível de consciência: (X) Consciente (X) Orientado () Confuso () Letárgico () Torporoso () Comatoso () Outro

GLASGOW(3-15): Drogas (Sedação/Analgesia):

Pupilas: (X) Isocóricas () Anisocóricas () D>E () E>D () Fotorreagentes () Mióticas () Midriáticas

Mobilidade Física: (X) Preservada () Paresia () Plegia () Parestesia Local:

Linguagem: () Qual? () Disfonia () Afasia () Disfasia () Disartria.

Obs:

OXIGENAÇÃO

Respiração: (X) Espontânea () Cateter Nasal () Venturi % l/min () Traqueostomia () Ayre/Tubo T

() VMNI () VMI TOT nº Comissura labial nº FiO2 % PEEP cmH2O

(X) Eupnéia; () Taquipnéia () Bradipnéia () Dispneia () Outros:

Ausculta pulmonar: Murmúrio vesicular presente: (X) Diminuídos () D () E

Ruídos adventícios: () Roncos () Sibilos () Estridor () Outros:

Tosse: () Improdutiva () Produtiva Expectoração: () Quantidade e aspecto:

Aspiração: Quantidade e aspecto: Dreno de tórax: () D () E () Selo d'água:

Data da inserção do dreno / / Aspecto da drenagem torácica:

Gasometria arterial: PH PCO2 PO2 HCO3 EB SpO2 Data: / / Hora:

PERCEPÇÃO DOS ÓRGÃOS DOS SENTIDOS

Alteração: () Visão () Audição () Tato () Olfato () Paladar Observação:

SEGURANÇA FÍSICA

(X) Tranquilo () Agitado () Agressivo. () Risco de queda. Observação:

REGULAÇÃO CARDIOVASCULAR

Pulso: (X) Regular () Irregular () Impalpável () Filiforme () Cheio.



Sr(a): SUELLEN FRANCISCA SOUSA SILVA Protocolo: 0000386385 RG: NÃO INFORMADO
Dr(a): ELDIMAN SOARES DE ARAUJO Data: 14-02-2018 13:29 Origem: CLINICA CIRURGICA
Convênio: HOSPITAL DE TRAUMAS D. LUIZ G. FERNANDES Idade: 29 anos Destino: ENF 03 - L 04

HEMOGRAMA

[DATA DA COLETA: 14/02/2018 14:04]

Resultados

Valores de Referências

SÉRIE VERMELHA

| | | |
|------------------|-----------------------------|-----------------------------------|
| Eritrócitos..... | 4.4 milhões/mm ³ | 3,9 à 5,9 milhões/mm ³ |
| Hemoglobina..... | 13,5 g/dL | 12,0 à 16,0 g/dL |
| Hematócrito..... | 40 % | 35,6 à 48,6 % |
| V.C.M..... | 92 fL | 82,0 à 92,0 fL |
| H.C.M..... | 31 pg | 27,0 à 31,0 pg |
| C.H.C.M..... | 33 g/dL | 32,9 à 36,0 g/dL |

SÉRIE BRANCA

| | | | |
|----------------------------|--------------------------------|---------------------|---|
| Leucócitos..... | 12.300 /mm ³ (%) | (/mm ³) | 5.000 à 10.000 /mm ³ |
| Neutrófilos | | | |
| Promielócitos..... | 0 | 0 | |
| Mielócitos..... | 0 | 0 | |
| Metamielócitos..... | 0 | 0 | |
| Bastonetes..... | 7,0 | 861 | |
| Segmentados..... | 76,0 | 9.348 | 40 à 70 % - 1.800 à 8.500 / mm ³ |
| Eosinófilos..... | 1,0 | 123 | 0,5 à 6,0 % - até 500 / mm ³ |
| Basófilos..... | 0 | 0 | 0 à 2,0 % - até 100 / mm ³ |
| Linfócitos | | | |
| Tipicos..... | 13,0 | 1.599 | 20 à 45 % - 1.000 à 3.500 / mm ³ |
| Atípicos..... | 0 | 0 | |
| Monócitos..... | 3,0 | 369 | 2,0 à 10 % - até 1.000 / mm ³ |
| CONTAGEM DE PLAQUETAS..... | 231.000 mm ³ | | 140.000 à 400.000 mm ³ |

OBSERVAÇÕES..... Contagens repetidas e confirmadas.

Gelder Farias Cavalcanti
Biomédico
CRBM - 7494

Emissão : 14/02/2018 14:04 - Página 1 de 2





SECRETARIA DO ESTADO DE SAÚDE
HOSPITAL DE EMERGÊNCIA E TRAUMA DOM LUIZ GONZAGA FERNANDES
CAMPINA GRANDE - PARAIBA

| | |
|----------------|-------------------|
| PACIENTE: | SUELLEN FRANCISCA |
| DATA DO EXAME: | 13/02/2018 |

ULTRASSONOGRRAFIA DE ABDOME TOTAL – “FAST”

METODOLOGIA:


Exame realizado em modo bidimensional com equipamento dinâmico multifrequencial.

ANÁLISE:

Não identificamos sinais de líquido livre abdominal, derrame pleural ou pericárdico no presente estudo.

Ausência de lesões ecográficas relacionadas ao trauma no fígado, baço, rins ou bexiga identificáveis ao método.

Observação: Ressaltamos a baixa sensibilidade da ultrassonografia na detecção de hemoretroperitônio, lesões em órgãos sólidos e vísceras ocas.


Dr. Rafael Borges Tavares Cavalcanti
CRM-SP: 131683 / CRM-PB: 6485
Médico Radiologista | Membro Titular do C.B.R.



EVOLUÇÃO DE ENFERMAGEM

1. IDENTIFICAÇÃO

Nome: Suelten Francisco Registro: Leito: 31 Setor Atual: ortol

2. AVALIAÇÃO GERAL

Sinais vitais: Tax: °C; P: bpm; FR: irpm; PA: mmHg; FC: bpm; SPO2: %

HGT: mg/dl; Peso: Kg; Altura: cm Dor: () Local: Obs.:

EXAMES LABORATORIAIS ALTERADOS:

3. AVALIAÇÃO DAS NECESSIDADES PSICOBIOLÓGICAS

REGULAÇÃO NEUROLÓGICA

Nível de consciência: () Consciente () Orientado () Confuso () Letárgico () Torporoso () Comatoso () Outro

GLASGOW(3-15): Drogas (Sedação/Analgesia):

Pupilas: () Isocóricas () Anisocóricas () D>E () E>D () Fotorreagentes () Mióticas () Midríaticas

Mobilidade Física: () Preservada () Paresia () Plegia () Parestesia Local:

Linguagem: () Qual? () Disfonia () Afasia () Disfasia () Disartria.

Obs:

OXIGENAÇÃO

Respiração: () Espontânea () Cateter Nasal () Venturi % l/min () Traqueostomia () Ayre/Tubo T

() VMI () VMI TOT nº Comissura labial nº FIO2 % PEEP cmH2O

() Eupnéia; () Taquipnéia () Bradipnéia () Dispnéia () Outros:

Ausculta pulmonar: Murmúrio vesicular presente: () Diminuídos () D () E

Ruidos adventícios: () Roncos () Sibilos () Estridor () Outros:

Tosse: () Improdutiva () Produtiva Expectorção: () Quantidade e aspecto:

Aspiração: Quantidade e aspecto: Dreno de tórax: () D () E () Selo d'água:

Data da inserção do dreno / / Aspecto da drenagem torácica:

Gasometria arterial: PH PCO2 PO2 HCO3 EB SpO2 Data: / / Hora:

PERCEPÇÃO DOS ORGÃOS DOS SENTIDOS

Alteração: () Visão () Audição () Tato () Olfato () Paladar Observação:

SEGURANÇA FÍSICA

() Tranquilo () Agitado () Agressivo. () Risco de queda. Observação:

REGULAÇÃO CARDIOVASCULAR

Pulso: () Regular () Irregular () Impalpável () Filiforme () Cheio.



Pele: ☒ Corada ☐ Hipocrada ☐ Cianose ☐ Sudorese ☐ Fria ☐ Aquecida
Tempo de enchimento capilar: ☒ ≤ 3 segundos ☐ > 3 segundos ☐ Turgência jugular: ☐
Drogas vasoativas: ☐ Quais?
Ausculta cardíaca: ☐ Rítmica ☐ Arritmica ☐ Sopros ☐ Outros: Murmúrios ☐ Transtorno ☐ Outros
Cateter vascular: ☒ Periférico ☐ Central ☐ Dissecção. Localização: **HSG** Data da aplicação: **19.02.18**
Edema: ☐ MMSS ☐ MMII ☐ Face ☐ Anasarca. Observações:
ALIMENTAÇÃO E ELIMINAÇÕES (INTESTINAL E URINÁRIA)
Tipo somático: ☒ Árido ☐ Emagrecido ☐ Caquético ☐ Obeso.
Dentição: ☐ Completa ☐ Incompleta ☐ Prótese.
Alimentação: ☒ VO ☐ SNG ☐ SNE ☐ Gastronomia ☐ Jejunostomia ☐ NPT. Hora: Data: ☐
Alterações: ☐ Inapetência ☐ Disfagia ☐ Intolerância alimentar ☐ Vômito ☐ Prisão ☐ Outros:
Abdômen: ☒ Normotenso ☐ Distendido ☐ Tenso ☐ Ascítico ☐ Outros:
RHA: ☒ Normotivos ☐ Ausentes ☐ Diminuídos ☐ Aumentados
Eliminação intestinal: ☒ Normal ☐ Líquida ☐ Constipação há dias ☐ Outros:
Eliminação urinária: ☒ Espontâneo ☐ Retenção ☐ Incontinência ☐ Hematuria ☐ ISVD. Deito: mlt:
Aspecto: ☐ Outros: Observações:
INTEGRIDADE FÍSICA E CUTÂNEO-MUCOSA
Condição da pele: ☒ Íntegra ☐ Ressecada ☐ Equimoses ☐ Hematomas ☐ Escoriações ☐ Outros:
Coloração da pele: ☒ Normocrada ☐ Hipocrada ☐ Ictérica ☐ Cianótica. Turgor da pele: ☐ Preservado
Condições das mucosas: ☒ Úmidas ☐ Secas. Manifestações de sede: ☐
Incisão cirúrgica: ☐ Local/Aspecto: Curativo em: ☐
Dreno: ☐ Tipo/Aspecto: Débito: Refrão em: ☐
Úlcera de pressão: ☐ Estágio: Local: Descrição: Curativo: ☐
CUIDADO CORPORAL
Cuidado corporal: ☐ Independente ☒ Dependente ☐ Parcialmente dependente. Observações:
Higiene corporal: ☒ Satisfatória ☐ Insatisfatória. Higiene Corporal: ☐ Satisfatória ☐ Insatisfatória
Limitação física: ☐ Acamado ☐ Cadeira de rodas ☐ Outro:
SONO E REPOUSO
☒ Preservado ☐ Insônia ☐ Dorme durante o dia ☐ Sono interrompido. Observações:
4 - AVALIAÇÃO DAS NECESSIDADES PSICOSSOCIAIS
COMUNICAÇÃO, GREGÁRIA E SEGURANÇA EMOCIONAL
Comunicação: ☒ Preservada ☐ Prejudicada. Sentimentos e comportamentos: ☐ Cooperativo ☐ Medo
☐ Ansiedade ☐ Ausência de familiares/visita ☐ Outros:
5 - NECESSIDADES PSICOESPIRITUAIS
RELIGIÃO / RELIGIOSIDADE E/OU ESPIRITUALIDADE
Tipo: ☐ Praticante ☐ Não praticante. Observações:
INTERCORRÊNCIAS

EVOLUÇÃO DE ENFERMAGEM

1. IDENTIFICAÇÃO

Nome: Suelen Francisca Registro: _____ Leito: 31 Setor Atual: ortol

2. AVALIAÇÃO GERAL

Sinais vitais: Tax: _____ °C; P: _____ bpm; FR: _____ irpm; PA: _____ mmHg; FC: _____ bpm; SPO2: _____ %
HGT: _____ mg/dl; Peso: _____ Kg; Altura: _____ cm Dor: () Local: _____ Obs.: _____

EXAMES LABORATORIAIS ALTERADOS:

3. AVALIAÇÃO DAS NECESSIDADES PSICOBIOLOGICAS

REGULAÇÃO NEUROLÓGICA

Nível de consciência: () Consciente () Orientado () Confuso () Letárgico () Torporoso () Comatoso () Outro

GLASGOW(3-15): _____

Drogas (Sedação/Analgesia): _____

Pupilas: () Isocóricas () Anisocóricas () D>E () E>D () Fotorreagentes () Mióticas () Midríaticas

Mobilidade Física: () Preservada () Paresia () Plegia () Parestesia Local: _____

Linguagem: () Qual? () Disfonia () Afasia () Disfasia () Disartria.

Obs: _____

OXIGENAÇÃO

Respiração: () Espontânea () Cateter Nasal () Venturi % l/min () Traqueostomia () Ayre/Tubo T

() VMI () VMI TOT n° _____ Comissura labial n° _____ FIO2 % PEEP cmH2O

() Eupnéia; () Taquipnéia () Bradipnéia () Dispnéia () Outros: _____

Ausculta pulmonar: Murmúrio vesicular presente: () Diminuídos () D () E

Ruidos adventícios: () Roncos () Sibilos () Estridor () Outros: _____

Tosse: () Improdutiva () Produtiva Expectoração: () Quantidade e aspecto: _____

Aspiração: Quantidade e aspecto: _____ Dreno de tórax: () D () E () Selo d'água: _____

Data da inserção do dreno / / Aspecto da drenagem torácica: _____

Gasometria arterial: PH PCO2 PO2 HCO3 EB SpO2 Data: ____/____/____ Hora: ____

PERCEPÇÃO DOS ÓRGÃOS DOS SENTIDOS

Alteração: () Visão () Audição () Tato () Olfato () Paladar Observação: _____

SEGURANÇA FÍSICA

() Tranquilo () Agitado () Agressivo () Risco de queda. Observação: _____

REGULAÇÃO CARDIOVASCULAR

Pulso: () Regular () Irregular () Impalpável () Filiforme () Cheio.



FONTE: BORDINHAO, R.C. Conta de dados por meio de grupo focal. Porto Alegre (2009).

EVOLUÇÃO DE ENFERMAGEM

1. IDENTIFICAÇÃO

Nome: Suelken F. Sousa da Silva Registro: _____ Leito: 03101 Setor Atual: Ortopedia

2. AVALIAÇÃO GERAL

Sinais vitais: Tax: _____ °C; P: _____ bpm; FR: _____ irpm; PA: _____ mmHg; FC: _____ bpm; SPO2: _____ %
HGT: _____ mg/dl; Peso: _____ Kg; Altura: _____ cm Dor: () Local: _____ Obs.: _____

EXAMES LABORATORIAIS ALTERADOS:

3. AVALIAÇÃO DAS NECESSIDADES PSICOBIOLOGICAS

REGULAÇÃO NEUROLÓGICA

Nível de consciência: (☒) Consciente (☒) Orientado () Confuso () Letárgico () Torporoso () Comatoso () Outro

GLASGOW(3-15):

Drogas (Sedação/Analgesia):

Pupilas: (☒) Isocóricas () Anisocóricas () D>E () E>D () Fotorreagentes () Mióticas () Midríaticas

Mobilidade Física: () Preservada () Paresia () Plegia () Parestesia Local:

Linguagem: () Qual? () Disfonia () Afasia () Disfasia () Disartria.

Obs:

OXIGENAÇÃO

Respiração: (☒) Espontânea () Cateter Nasal () Venturi % l/min () Traqueostomia () Ayre/Tubo T
() VMNI () VMI TOT nº _____ Comissura labial nº _____ FIO2 % PEEP cmH2O

(☒) Eupnéia; () Taquipnéia () Bradipnéia () Dispnéia () Outros:

Ausculta pulmonar: Murmúrio vesicular presente: () Diminuídos () D () E

Ruidos adventícios: () Roncos () Sibilos () Estridor () Outros:

Tosse: () Improdutiva () Produtiva Expectoração: () Quantidade e aspecto:

Aspiração: Quantidade e aspecto: _____ Dreno de tórax: () D () E () Selo d'água:

Data da inserção do dreno / / Aspecto da drenagem torácica:

Gasometria arterial: PH PCO2 PO2 HCO3 EB SpO2 Data: / / Hora:

PERCEPÇÃO DOS ÓRGÃOS DOS SENTIDOS

Alteração: () Visão () Audição () Tato () Olfato () Paladar Observação:

SEGURANÇA FÍSICA

(☒) Tranquilo () Agitado () Agressivo. () Risco de queda. Observação:

REGULAÇÃO CARDIOVASCULAR

Pulso: (☒) Regular () Irregular () Impalpável () Filiforme () Cheio.



Pele: () Corada () Hipocorada () Cianose () Sudorese () Fria () Aquecida.
Tempo de enchimento capilar: () ≤ 3 segundos; () >3 segundos. () Turgência jugular: ()
Drogas vasoativas: () Quais? Precordistolia ()
Ausculta cardíaca: () Rítmica () Arritmica () Sopros () Outros. Marcapasso: () Transitório () Definitivo
Cateter vascular: (X) Periférico () Central () Dissecção. Localização: Data da punção 18/02/18
Edema: () MMSS () MMII () Face () Anasarca. Observações:
ALIMENTAÇÃO E ELIMINAÇÕES (INTESTINAL E URINÁRIA)
Tipo somático: (X) Nutrido () Emagrecido () Caquético () Obeso.
Dentição: () Completa () Incompleta () Prótese.
Alimentação: (X) VO () SNG () SNE () Gastronomia () Jejunostomia () NPT; Hora: Data: / /
Alterações: () Inapetência () Disfagia () Intolerância alimentar () Vômito () Pirose () Outros;
Abdômen: () Normotenso () Distendido () Tenso () Ascítico () Outros:
RHA: () Normoativos () Ausentes () Diminuídos () Aumentados
Eliminação intestinal: (X) Normal () Líquida () Constipado há dias () Outros:
Eliminação urinária: (X) Espontânea () Retenção () Incontinência () Hematúria () SVD: Débito ml/h;
Aspecto: () Outros: Observações:
INTEGRIDADE FÍSICA E CUTÂNEO-MUCOSA
Condição da pele: () Inteira () Ressecada () Equimoses () Hematomas () Escoriações () Outro:
Coloração da pele: (X) Normocorada () Hipocorada () Ictérica () Cianótica Turgor da pele: () Preservado
Condições das mucosas: () Úmidas () Secas Manifestações de sede: ()
Incisão cirúrgica: () Local/Aspecto: Curativo em: / /
Dreno: () Tipo/Aspecto: Débito: Retirado em: / /
Úlcera de pressão: () Estágio: Local: Descrição: Curativo: / /
CUIDADO CORPORAL
Cuidado corporal: () Independente (X) Dependente () Parcialmente dependente. Observações:
Higiene corporal: (X) Satisfatória () Insatisfatória Higiene Corporal: () Satisfatória () Insatisfatória.
Limitação física: (X) Acamado () Cadeira de rodas () Outro:
SONO E REPOUSO
(X) Preservado () Insônia () Dorme durante o dia () Sono Interrompido. Observações:
4 - AVALIAÇÃO DAS NECESSIDADES PSICOSSOCIAIS
COMUNICAÇÃO, GREGÁRIA E SEGURANÇA EMOCIONAL
Comunicação: (X) Preservada () Prejudicada Sentimentos e comportamentos: () Cooperativo () Medo;
() Ansiedade () Ausência de familiares/visita () Outros:
5 - NECESSIDADES PSICOESPIRITUAIS
RELIGIÃO / RELIGIOSIDADE E/OU ESPIRITUALIDADE
Tipo: () Praticante () Não praticante. Observações:
INTERCORRÊNCIAS

Carimbo e Assinatura do Enfermeiro: Dr. Valuska de Carvalho DATA: 19/02/2018 HORA: h
ENFERMEIRO
COREN PB 368.098

FONTE: BORDINHÃO, R.C. Coleta de dados por meio de grupo focal. Porto Alegre (2009).

Scanned by CamScanner



Assinado eletronicamente por: ISIS GORGONIO BASTOS - 27/08/2019 22:57:58

http://pje.tjpb.jus.br:80/pje/Processo/ConsultaDocumento/listView.seam?x=19082722575775200000023145119

Número do documento: 19082722575775200000023145119

Num. 23891713 - Pág. 1

| |
|---|
| Pele: (X) Corada () Hipocorada () Cianose () Sudorese () Fria () Aquecida: |
| Tempo de enchimento capilar: () ≤ 3 segundos; () > 3 segundos. () Turgência jugular: () |
| Drogas vasoativas: () Quais? Precordialgia () |
| Ausculat. cardíaca: (X) Rítmica () Arritmica () Sopros () Outros. Marcapasso: () Transitório () Definitivo |
| Cateter vascular: (X) Periférico () Central () Dissecção. Localização: <u>N5D</u> Data da punção: <u>26.02.18</u> |
| Edema: () MMSS () MMII () Face () Anasarca. Observações: |
| ALIMENTAÇÃO E ELIMINAÇÕES (INTESTINAL E URINÁRIA) |
| Tipo somático: (X) Nutrido () Emagrecido () Caquético () Obeso. |
| Dentição: () Completa () Incompleta () Prótese. |
| Alimentação: (X) VO () SNG () SNE () Gastronomia () Jejunostomia () NPT. Hora: _____ Data: ____/____/____ |
| Alterações: () Inapetência () Disfagia () Intolerância alimentar () Vômito () Pirose () Outros: |
| Abdômen: (X) Normotenso () Distendido () Tenso () Ascítico () Outros: |
| RHA: (X) Normoativos () Ausentes () Diminuídos () Aumentados |
| Eliminação intestinal: (X) Normal () Líquida () Constipado há _____ dias () Outros: |
| Eliminação urinária: (X) Espontânea () Retenção () Incontinência () Hematúria () SVD: Débito _____ ml/h. |
| Aspecto: () Outros: _____ Observações: |
| INTEGRIDADE FÍSICA E CUTÂNEO-MUCOSA |
| Condição da pele: (X) Íntegra () Ressecada () Equimoses () Hematomas () Escoriações () Outros: |
| Coloração da pele: (X) Normocorada () Hipocorada () Ictérica () Cianótica Turgor da pele: (X) Preservado |
| Condições das mucosas: (X) Úmidas () Secas Manifestações de sede: () |
| Incisão cirúrgica: () Local/Aspecto: _____ Curativo em: ____/____/____ |
| Dreno: () Tipo/Aspecto: _____ Débito: _____ Retirado em: ____/____/____ |
| Úlcera de pressão: () Estágio: _____ Local: _____ Descrição: _____ Curativo: ____/____/____ |
| CUIDADO CORPORAL |
| Cuidado corporal: () Independente () Dependente (X) Parcialmente dependente. Observações: |
| Higiene corporal: (X) Satisfatória () Insatisfatória Higiene Corporal: (X) Satisfatória () Insatisfatória |
| Limitação física: (X) Acamado () Cadeira de rodas () Outro: |
| SONO E REPOUSO |
| (X) Preservado () Insônia () Dorme durante o dia () Sono interrompido. Observações: |
| 4 - AVALIAÇÃO DAS NECESSIDADES PSICOSSOCIAIS |
| COMUNICAÇÃO, GREGÁRIA E SEGURANÇA EMOCIONAL |
| Comunicação: (X) Preservada () Prejudicada Sentimentos e comportamentos: (X) Cooperativo () Medo: |
| () Ansiedade () Ausência de familiares/visita () Outros: |
| 5 - NECESSIDADES PSICOESPIRITUAIS |
| RELIGIÃO / RELIGIOSIDADE E/OU ESPIRITUALIDADE |
| Tipo: () Praticante () Não praticante. Observações: |
| INTERCORRÊNCIAS |
| <u>paciente refere não ter NID, NCPM.</u> |
| <u>med.</u> |
| Carimbo e Assinatura do Enfermeiro: _____ DATA: <u>27/02/18</u> HORA: <u>10:00</u> |

FONTE: BORDINHAO, R.C. Coleta de dados por meio do grupo focal. Porto Alegre (2009).



EVOLUÇÃO DE ENFERMAGEM

1. IDENTIFICAÇÃO

Nome: Suellam Karoline Registro: Leito: 31 Setor Atual: ortop. I

2. AVALIAÇÃO GERAL

Sinais vitais: Tax: °C; P: bpm; FR: irpm; PA: mmHg; FC: bpm; SPO2: %
HGT: mg/dl; Peso: Kg; Altura: cm Dor: () Local: Obs.:

EXAMES LABORATORIAIS ALTERADOS:

3. AVALIAÇÃO DAS NECESSIDADES PSICOBIOLOGICAS

REGULAÇÃO NEUROLÓGICA

Nível de consciência: (X) Consciente (X) Orientado () Confuso () Letárgico () Torporoso () Comatoso () Outro

GLASGOW(3-15):

Drogas (Sedação/Analgesia):

Pupilas: (X) Isocóricas () Anisocóricas () D>E () E>D () Fotorreagentes () Mióticas () Midríaticas

Mobilidade Física: (X) Preservada () Paresia () Plegia () Parestesia Local:

Linguagem: () Qual? () Disfonia () Afasia () Disfasia () Disartria.

Obs:

OXIGENAÇÃO

Respiração: (X) Espontânea () Cateter Nasal () Venturi % l/min () Traqueostomia () Ayre/Tubo T

() VMNI () VMI TOT nº Comissura labial nº FiO2 % PEEP cmH2O

(X) Eupnéia; () Taquipnéia () Bradipnéia () Dispnéia () Outros:

Ausculta pulmonar: Murmúrio vesicular presente: (X) Diminuídos () D () E

Ruídos adventícios: () Roncos () Sibilos () Estridor () Outros:

Tosse: () Improdutiva () Produtiva Expectoração: () Quantidade e aspecto:

Aspiração: Quantidade e aspecto: Dreno de tórax: () D () E () Selo d'água:

Data da inserção do dreno / / Aspecto da drenagem torácica:

Gasometria arterial: PH PCO2 PO2 HCO3 EB SpO2 Data: / / Hora:

PERCEPÇÃO DOS ÓRGÃOS DOS SENTIDOS

Alteração: () Visão () Audição () Tato () Olfato () Paladar Observação:

SEGURANÇA FÍSICA

(X) Tranquilo () Agitado () Agressivo. () Risco de queda. Observação:

REGULAÇÃO CARDIOVASCULAR

Pulso: (X) Regular () Irregular () Impalpável () Filiforme () Cheio.





ESTADO DA PARAIBA
SECRETARIA DE ESTADO DA SAÚDE
HOSPITAL DE TRAUMAS DOM LUIS
GONZAGA FERNANDES
LABORATÓRIO DE ANÁLISES CLÍNICAS



SUS
Sistema
Único
de
Saúde

| | | | | | |
|-----------|--|------------|------------------|----------|-------------------|
| Sr(a): | SUELLEN FRANCISCA SOUSA SILVA | Protocolo: | 0000386385 | RG: | NÃO INFORMADO |
| Dr(a): | ELDIMAN SOARES DE ARAUJO | Data: | 14-02-2018 13:29 | Origem: | CLINICA CIRURGICA |
| Convênio: | HOSPITAL DE TRAUMAS D. LUIZ G. FERNANDES | Idade: | 29 anos | Destino: | ENF 03 - L 04 |

TEMPO DE SANGRAMENTO 2'00''

[DATA DA COLETA: 14/02/2018 14:05]

Valores de Referência:
De 1 a 3 minutos

Material: sangue

Método: Duke

TEMPO DE COAGULACAO 7'00'' min

[DATA DA COLETA: 14/02/2018 14:05]

Valores de Referência:
De 5 a 11 minutos

Material: Sangue

Método: Lee-White

Geider Farias Cavalcanti
Biomédico
CRBM - 7494

Emissão : 14/02/2018 14:04 - Página 2 de 2



Scanned by CamScanner



Sr(a): SUELLEN FRANCISCA SOUSA SILVA
Dr(a): ELDIMAN SOARES DE ARAUJO
Convênio: HOSPITAL DE TRAUMAS D. LUIZ G. FERNANDES

Protocolo: 0000386385
Data: 14-02-2018 13:29
Idade: 29 anos

RG: NÃO INFORMADO
Origem: CLINICA CIRURGICA
Destino: ENF 03 - L 04

HEMOGRAMA

[DATA DA COLETA: 14/02/2018 14:04]

Resultados

Valores de Referências

SÉRIE VERMELHA

| | | |
|------------------|-----------------------------|-----------------------------------|
| Eritrócitos..... | 4.4 milhões/mm ³ | 3,9 à 5,9 milhões/mm ³ |
| Hemoglobina..... | 13,5 g/dL | 12,0 à 16,0 g/dL |
| Hematócrito..... | 40 % | 35,6 à 48,6 % |
| V.C.M..... | 92 fL | 82,0 à 92,0 fL |
| H.C.M..... | 31 pg | 27,0 à 31,0 pg |
| C.H.C.M..... | 33 g/dL | 32,9 à 36,0 g/dL |

SÉRIE BRANCA


| | | | |
|----------------------------|--------------------------------|---------------------|---|
| Leucócitos..... | 12.300 /mm ³ (%) | (/mm ³) | 5.000 à 10.000 /mm ³ |
| Neutrófilos | | | |
| Promielócitos..... | 0 | 0 | |
| Mielócitos..... | 0 | 0 | |
| Metamielócitos..... | 0 | 0 | |
| Bastonetes..... | 7,0 | 861 | |
| Segmentados..... | 76,0 | 9.348 | 40 à 70 % - 1.800 à 8.500 / mm ³ |
| Eosinófilos..... | 1,0 | 123 | 0,5 à 6,0 % - até 500 / mm ³ |
| Basófilos..... | 0 | 0 | 0 à 2,0 % - até 100 / mm ³ |
| Linfócitos | | | |
| Tipicos..... | 13,0 | 1.599 | 20 à 45 % - 1.000 à 3.500 / mm ³ |
| Atípicos..... | 0 | 0 | |
| Monócitos..... | 3,0 | 369 | 2,0 à 10 % - até 1.000 / mm ³ |
| CONTAGEM DE PLAQUETAS..... | 231.000 mm ³ | | 140.000 à 400.000 mm ³ |

OBSERVAÇÕES..... Contagens repetidas e confirmadas.

Gelder Farias Cavalcanti
Biomédico
CRBM - 7494

Emissão : 14/02/2018 14:04 - Página 1 de 2





SECRETARIA DO ESTADO DE SAÚDE
HOSPITAL DE EMERGÊNCIA E TRAUMA DOM LUIZ GONZAGA FERNANDES
CAMPINA GRANDE - PARAIBA

| | |
|----------------|-------------------|
| PACIENTE: | SUELLEN FRANCISCA |
| DATA DO EXAME: | 13/02/2018 |

ULTRASSONOGRRAFIA DE ABDOME TOTAL – “FAST”

METODOLOGIA:


Exame realizado em modo bidimensional com equipamento dinâmico multifrequencial.

ANÁLISE:

Não identificamos sinais de líquido livre abdominal, derrame pleural ou pericárdico no presente estudo.

Ausência de lesões ecográficas relacionadas ao trauma no fígado, baço, rins ou bexiga identificáveis ao método.

Observação: Ressaltamos a baixa sensibilidade da ultrassonografia na detecção de hemoretroperitônio, lesões em órgãos sólidos e vísceras ocas.


Dr. Rafael Borges Tavares Cavalcanti
CRM-SP: 131683 / CRM-PB: 6485
Médico Radiologista | Membro Titular do C.B.R.



Sr(a): SUELLEN FRANCISCA SOUSA SILVA
Dr(a): YWRY DE PAIVA CAMARA
Convênio: HOSPITAL DE TRAUMAS D. LUIZ G. FERNANDES

Protocolo: 0000388399
Data: 24-02-2018 11:59
Idade: 29 anos

RG: ortopedia 13-1
Origem: CLINICA ORTOPEDICA I
Destino: ENF 03 - L 01

HEMOGRAMA

[DATA DA COLETA: 24/02/2018 12:33]

Resultados

Valores de Referências

SÉRIE VERMELHA

Eritrócitos.....
Hemoglobina.....
Hematócrito.....
V.C.M.....
H.C.M.....
C.H.C.M.....

4.1 milhões/mm³
12,4 g/dL
37 %
91 fL
30 pg
33 g/dL

3,9 à 5,9 milhões/mm³
12,0 à 16,0 g/dL
35,6 à 48,6 %
82,0 à 92,0 fL
27,0 à 31,0 pg
32,9 à 36,0 g/dL

SÉRIE BRANCA

Leucócitos.....

9.400 /mm³
(%) (/mm³)

5.000 à 10.000 /mm³

Neutrófilos.....
Promielócitos.....
Mielócitos.....
Metamielócitos.....
Bastonetes.....
Segmentados.....
Eosinófilos.....
Basófilos.....

0
0
0
0
4,0
68,0
1,0
0

376
6.392
94
0

40 à 70 % - 1.800 à 8.500 / mm³
0,5 à 6,0 % - até 500 / mm³
0 à 2,0 % - até 100 / mm³

Linfócitos.....
Típicos.....
Atípicos.....
Monócitos.....
CONTAGEM DE PLAQUETAS.....

24,0
0
3,0
365.000 mm³

2.256
0
282
140.000 à 400.000 mm³

OBSERVAÇÕES..... Contagens repetidas e confirmadas.

Gelder Farias Cavalcanti
Biomédico
CRBM - 7494

Emissão : 24/02/2018 14:44 - Página 1 de 1





ESTADO DA PARAÍBA
PODER JUDICIÁRIO
COMARCA DE CAMPINA GRANDE
2ª VARA CÍVEL

Vistos etc.

Demonstrada, em um juízo de cognição sumária, a hipossuficiência econômica da parte autora, **defiro o pedido de justiça gratuita**, nos termos dos artigos 98 e 99 do Código de Processo Civil.

1. A atual sistemática adotada pelo Código de Processo Civil estabelece, como regra, a designação de audiência de conciliação ou de mediação como ato subsequente ao recebimento da petição inicial das ações de procedimento comum, nos termos do art. 334, *caput*, do Código de Processo Civil;

2. Nada obstante, o § 4º do mesmo dispositivo legal traz duas hipóteses em que a sobredita audiência não será realizada, a saber: a) se ambas as partes manifestarem, expressamente, desinteresse na composição consensual; b) quando não se admitir a autocomposição;

3. Assim sendo, **excepcionalmente, a sessão conciliatória poderá ser dispensada pelo juízo**, caso se enquadre em uma das duas hipóteses elencadas acima, ou, ainda, em casos de procedimentos especiais, regidos por legislações específicas e pelo próprio Código de Processo Civil;

4. A presente demanda se insere nos casos em que, de acordo com a nova orientação do NUPEMEC, deve-se procurar evitar remeter aos CEJUSC's "feitos que demandem ações repetitivas, conhecidamente sem chance de conciliação, tais como revisionais de contrato, DPVAT, em que se tem conhecimento que as empresas tradicionalmente não fazem acordos" (Des. Leandro dos Santos, Ofício Circular 003/2018).

5. Desse modo, ainda que se tratem de direitos disponíveis, observa-se de outros processos análogos em tramitação nas varas cíveis desta comarca que **a designação da audiência de conciliação em ações envolvendo a empresa promovida vem se revelando como ato processual inútil**;

6. Por tais fundamentos, e ainda tendo por base os princípios da celeridade e da efetividade processual, insculpidos nos arts. 4º e 6º do Código de Processo Civil, e, ainda, utilizando por analogia o art. 334, § 4º, do mesmo código, **deixo, por ora, de designar a audiência de conciliação no presente caso**;

7. Ressalte-se, por oportuno, que a não designação da audiência nesta fase processual não impede que uma sessão conciliatória seja marcada em momento posterior, a requerimento das partes ou até mesmo de ofício por este juízo, caso as circunstâncias do caso demonstrem haver utilidade na sua realização, nos termos do art. 139, V, do Código de Processo Civil;

8. Diante do exposto, **intime-se a parte autora do teor deste despacho** e, em seguida, **cite-se a parte demandada para oferecer contestação**, por petição, no prazo de 15 (quinze) dias, cujo termo inicial será a data prevista no art. 231 do Código de Processo Civil, de acordo com o modo como for feita a citação, conforme determina o art. 335, *caput* e inciso III, do mesmo diploma;



9. Advirta-se que caso a parte ré não ofereça contestação, será considerada revel e presumir-se-ão verdadeiros os fatos alegados pela parte autora (art. 344 do CPC), salvo as exceções previstas no art. 345 do Código de Processo Civil;

10. Apresentada a contestação, e caso esta venha instruída com prova documental e/ou se alegue quaisquer das matérias constantes dos arts. 350 e 351 do Código de Processo Civil, intime-se a parte autora para, no prazo de 15 (quinze) dias, apresentar impugnação.

11. Por fim, intime-se para especificação de provas que pretendam produzir, ou requerimento de julgamento antecipado, no prazo comum de 15 (quinze) dias.

Campina Grande, data e assinatura do Sistema.







PODER JUDICIÁRIO
TRIBUNAL DE JUSTIÇA DA PARAÍBA
2ª VARA CÍVEL – COMARCA DE CAMPINA GRANDE

MANDADO DE INTIMAÇÃO

Processo nº 0821624-17.2019.8.15.0001
AUTOR: SUELEN FRANCISCA SOUSA DA SILVA
RÉU: SEGURADORA LIDER DOS CONSORCIOS DO SEGURO DPVAT S.A.

Advogado: ISIS GORGONIO BASTOS OAB: PB26547 Endereço:
desconhecido

Em cumprimento a determinação proferida no processo supra indicado, **INTIMO** o(a) parte **promovente** na pessoa de seu procurador(a) e advogado(a) acima nominado(a), do teor do despacho/decisão ID 24197516.

Campina Grande-PB, 15 de setembro de 2019

De ordem, SILVIA FERNANDA AIRES BENJAMIN

ANALISTA/TÉCNICO JUDICIÁRIO

[Documento datado e assinado eletronicamente - art. 2º, Lei 11.419/2006]



