

# AVALIAÇÃO MÉDICA PARA FINS DE VERIFICAÇÃO DO GRAU DE INVALIDEZ PERMANENTE

[Art. 31º da Lei 11.945 de 04/06/2009 que altera a Lei 6.194 de 14/12/1974]

## Informações da Vítima

Nome completo: Vando de Brito Silva  
CPF: 051.635.823-56  
Endereço completo: Sítio Padre Vieira Zona Rural - Viçosa - Ce

## Informações do Acidente

Local: VIÇOSA-CE  
Data do acidente: 10/07/2016

## Concordância com a realização da avaliação médica

Declaro que as informações da vítima e do acidente, acima indicados, são verdadeiras e que compareci, por livre e espontânea vontade, para realização da avaliação médica para fins de verificação do grau de invalidez permanente em razão do processo judicial nº 0012601-08.2018.8.06.0182, para pagamento de indenização DPVAT por invalidez permanente, do qual figura como autor e que tramita na ÚNICA Vara Cível ou JEC da Comarca de Viçosa do Ceara-CE.

Viçosa do Ceara - CE, 04 de abril de 2019

local e data

Vando de Brito Silva

assinatura da vítima

## Avaliação Médica

I. Há lesão cuja etiologia (origem causal) seja exclusivamente decorrente de acidente pessoal com veículo automotor de via terrestre?

( X ) Sim ( ) Não ( ) Prejudicado

Só prosseguir em caso de resposta afirmativa.

II. Descrever o quadro clínico atual informando:

a) qual (quais) região(ões) corporal(is) encontra(m)-se acometida(s):

**TORNOZELO ESQUERDO**

b) as alterações (disfunções) presentes no patrimônio físico da Vítima, que sejam evolutivas e temporalmente compatíveis com o quadro documentado no primeiro atendimento médico hospitalar, considerando-se as medidas terapêuticas tomadas na fase aguda do trauma.

**TRATAMENTO CIRURGICO DE FRATURA EM TORNOZELO ESQUERDO COM PARAFUSOS**

III. Há indicação de algum tratamento (em curso, prescrito, a ser prescrito), incluindo medidas de reabilitação?

( ) Sim ( X ) Não

Se SIM, descreva a(s) medida(s) terapêutica(s) indicada(s):

IV. Segundo o exame médico legal, pode-se afirmar que o quadro clínico cursa com:

a) ( ) disfunções apenas temporárias

b) ( X ) dano anatômico e/ou funcional definitivo (sequelas)

Em caso de dano anatômico e/ou funcional definitivo informar as limitações físicas irreparáveis e definitivas presentes no patrimônio físico da Vítima.

**DIMINUIÇÃO DE FORÇA E AMPLITUDE DOS MOVIMENTOS EM TORNOZELO ESQUERDO DE GRAU MODERADO**

V. Em virtude da evolução da lesão e/ou de tratamento, faz-se necessário exame complementar?

( ) Sim, em que prazo:

( X ) Não

Em caso de enquadramento na opção 'a' do item IV ou da resposta afirmativa ao item V, favor NÃO preencher os demais campos abaixo assinalados.

- VI. Segundo o previsto na Lei 11.945 de 4 de junho de 2009 favor promover a quantificação da(s) lesão(ões) permanente(s) que não seja(m) mais susceptível(is) a tratamento como sendo geradora(s) de dano(s) anatômico(s) e/ou funcional(is) definitivo(s), especificando, segundo o anexo constante à Lei 11.945/09, o(s) segmento(s) corporal(is) acometido(s) e ainda segundo o previsto no instrumento legal, firmar a sua graduação:

**Segmento corporal acometido: TORNOZELO ESQUERDO**

a) ( ) Total (Dano anatômico ou funcional permanente que comprometa a íntegra do patrimônio físico e/ou mental da Vítima)

b) ( X ) Parcial (Dano anatômico e/ou funcional permanente que comprometa apenas parte do patrimônio físico e/ou mental da Vítima)

Em se tratando de dano parcial informar se o dano é:

b.1) ( ) Parcial Completo (Dano anatômico e/ou funcional permanente que comprometa de forma global algum segmento corporal da Vítima)

b.2) ( X ) Parcial Incompleto (Dano anatômico e/ou funcional permanente que comprometa apenas em parte a um (ou mais de um) segmento corporal da Vítima)

b.2.1) Informar o grau da incapacidade definitiva da Vítima, segundo o previsto na alínea II, § 1º do art. 3º da Lei 6.194/74 com redação introduzida pelo artigo 31 da Lei 11.945/2009, correlacionando o percentual ao seu respectivo dano, em cada segmento corporal acometido.

Segmento Anatômico

Marque aqui o percentual

1ª Lesão

**Perda completa da mobilidade de um tornozelo - Lado Esquerdo**

( ) 10% Residual ( ) 25% Leve ( X ) 50% Média ( ) 75% Intensa

2ª Lesão

( ) 10% Residual ( ) 25% Leve ( ) 50% Média ( ) 75% Intensa

3ª Lesão

( ) 10% Residual ( ) 25% Leve ( ) 50% Média ( ) 75% Intensa


4ª Lesão

( ) 10% Residual ( ) 25% Leve ( ) 50% Média ( ) 75% Intensa

Observação: Havendo mais de quatro sequelas permanentes a serem quantificadas, especifique a respectiva graduação de acordo com os critérios ao lado apresentados:

Local e data da realização do exame médico:  
Viosa do Ceara - CE, 04 de abril de 2019

Assinatura do médico assistente - CRM

  
Joaquim Freitas Diogo  
CPF - 549.070.043-20  
CRM - 8133-CE

Assinatura do médico perito - CRM

  
Felipe Raphael Bugarim Bittencourt  
CPF - 005.698.661-03  
CRM - 14746-CE

# PARECER MÉDICO DE ASSISTÊNCIA TÉCNICA

[Art. 31º da Lei 11.945 de 04/06/2009 que altera a Lei 6.194 de 14/12/1974]

## Informações da Vítima

Nome completo: Vando de Brito Silva  
CPF: 051.635.823-56  
Endereço completo: Sítio Padre Vieira Zona Rural - Viçosa - Ce

## Informações do Acidente

Local: VIÇOSA-CE  
Data do acidente: 10/07/2016

## Avaliação Médica

I. Há lesão cuja etiologia (origem causal) seja exclusivamente decorrente de acidente pessoal com veículo automotor de via terrestre?

☒ Sim ☐ Não ☐ Prejudicado

*Só prosseguir em caso de resposta afirmativa.*

II. Descrever o quadro clínico atual informando:

a) qual (quais) região(ões) corporal(is) encontra(m)-se acometida(s):

**FRATURA EXPOSTA DO TORNOZELO ESQUERDO**

b) as alterações (disfunções) presentes no patrimônio físico da Vítima, que sejam evolutivas e temporalmente compatíveis com o quadro documentado no primeiro atendimento médico hospitalar, considerando-se as medidas terapêuticas tomadas na fase aguda do trauma.

**TRATAMENTO CIRÚRGICO PARA OSTEOSSÍNTESE**

III. Há indicação de algum tratamento (em curso, prescrito, a ser prescrito), incluindo medidas de reabilitação?

☐ Sim ☒ Não

Se SIM, descreva a(s) medida(s) terapêutica(s) indicada(s) e, se for o caso, se as mesmas já estavam prescritas no momento da avaliação administrativa:

IV. Segundo o exame médico legal, pode-se afirmar que o quadro clínico cursa com:

a) ☐ disfunções apenas temporárias

b) ☒ dano anatômico e/ou funcional definitivo (sequelas)

Em caso de dano anatômico e/ou funcional definitivo informar as limitações físicas irreparáveis e definitivas presentes no patrimônio físico da Vítima.

**LIMITAÇÃO PARA MOVIMENTO DO TORNOZELO ESQUERDO**

V. Em virtude da evolução da lesão e/ou de tratamento, faz-se necessário exame complementar?

☐ Sim, em que prazo:

☒ Não

*Em caso de enquadramento na opção 'a' do item IV ou da resposta afirmativa ao item V, favor NÃO preencher os demais campos abaixo assinalados.*

VI. Segundo o previsto na Lei 11.945 de 4 de junho de 2009 favor promover a quantificação da(s) lesão(ões) permanente(s) que não seja(m) mais susceptível(is) a tratamento como sendo geradora(s) de dano(s) anatômico(s) e/ou funcional(is) definitivo(s), especificando, segundo o anexo constante à Lei 11.945/09, o(s) segmento(s) corporal(is) acometido(s) e ainda segundo o previsto no instrumento legal, firmar a sua graduação e se for o caso, a partir do pagamento administrativo indicar: agravamento, melhora e/ou nova lesão:

☐ Agravamento

☐ Melhora

☐ Nova lesão

**Segmento corporal acometido: TORNOZELO ESQUERDO**

☐ Total (Dano anatômico ou funcional permanente que comprometa a íntegra do patrimônio físico e/ou mental da Víctima)

b) ☒ Parcial (Dano anatômico e/ou funcional permanente que comprometa apenas parte do patrimônio físico e/ou mental da Víctima)

Em se tratando de dano parcial informar se o dano é:

b.1) ☐ Parcial Completo (Dano anatômico e/ou funcional permanente que comprometa de forma global algum segmento corporal da Víctima)

b.2) ☒ Parcial Incompleto (Dano anatômico e/ou funcional permanente que comprometa apenas em parte a um (ou mais de um) segmento corporal da Víctima)

b.2.1) Informar o grau da incapacidade definitiva da Víctima, segundo o previsto na alínea II, § 1º do art. 3º da Lei 6.194/74 com redação introduzida pelo artigo 31 da Lei 11.945/2009, correlacionando o percentual ao seu respectivo dano, em cada segmento corporal acometido.

Segmento Anatômico	Marque aqui o percentual
1ª Lesão	
Perda completa da mobilidade de um tornozelo - Lado Esquerdo	( ) 10% Residual ( ) 25% Leve ( X ) 50% Média ( ) 75% Intensa
2ª Lesão	( ) 10% Residual ( ) 25% Leve ( ) 50% Média ( ) 75% Intensa
3ª Lesão	( ) 10% Residual ( ) 25% Leve ( ) 50% Média ( ) 75% Intensa
4ª Lesão	( ) 10% Residual ( ) 25% Leve ( ) 50% Média ( ) 75% Intensa

Observação: Havendo mais de quatro sequelas permanentes a serem quantificadas, especifique a respectiva graduação de acordo com os critérios ao lado apresentados:



## JUSTIFICATIVA DE CONCORDÂNCIA COM A PERÍCIA JUDICIAL:

EM CONCORDÂNCIA COM PERITO E LAUDO ADMINISTRATIVO

## JUSTIFICATIVA DE DIVERGÊNCIA DA PERÍCIA JUDICIAL:

Local e data da realização do exame médico:  
Viosa do Ceara - CE, 04 de abril de 2019

Assinatura do assistente TÉCNICO - CRM

   
Joaquim Freitas Diogo  
CPF - 549.070.043-20  
CRM - 8133-CE